

СОГЛАСОВАНО
советом учреждения
МБДОУ д/с № 32 «Теремок»
(протокол от 30 августа 2023 г. № 3)

УТВЕРЖДЕНА
приказом МБДОУ д/с № 32 «Теремок»
от 30 августа 2023 г. № 63

ПРИНЯТА
педагогическим советом
МБДОУ д/с № 32 «Теремок»
(протокол от 30 августа 2023 г. № 5)

АДАптиРОВАННАЯ ОБРАЗОВАТЕЛЬНАЯ ПРОГРАММА ДОШКОЛЬНОГО ОБРАЗОВАНИЯ ДЛЯ ОБУЧАЮЩИХСЯ С ТНР

I. ОБЩИЕ ПОЛОЖЕНИЯ

1. Адаптированная образовательная программа дошкольного образования (далее – Программа) разработана и утверждена МБДОУ детский сад № 32 «Теремок» (далее – ДОУ, учреждение, детский сад) в соответствии с федеральным государственным образовательным стандартом дошкольного образования (далее – ФГОС ДО) и федеральной адаптированной образовательной программой дошкольного образования для обучающихся с ОВЗ (далее – Федеральная программа)

2. Программа определяет содержание, объем образовательной деятельности в группах комбинированной направленности для дошкольников 5-7 лет и воспитанников с тяжелыми нарушениями речи (общим недоразвитием речи) в Муниципальном бюджетном дошкольном образовательном учреждении детский сад № 32 «Теремок» (далее – Учреждение) и обеспечивает построение целостного педагогического процесса, направленного на полноценное всестороннее развитие ребенка: физическое, социально-коммуникативное, познавательное, речевое, художественно-эстетическое.

3. Программа построена, исходя из единых для Российской Федерации базовых объема и содержания ДО, планируемых результатов в виде целевых ориентиров ДО.

4. Структура Программы в соответствии с требованиями Стандарта включает три основных раздела - целевой, содержательный и организационный.

5. Целевой раздел Программы включает пояснительную записку и планируемые результаты освоения Программы, определяет ее цели и задачи, принципы и подходы к формированию Программы, планируемые результаты ее освоения в виде целевых ориентиров.

6. Содержательный раздел Программы включает описание образовательной деятельности по пяти образовательным областям: социально-коммуникативное развитие; познавательное развитие; речевое развитие; художественно-эстетическое развитие; физическое развитие; формы, способы, методы и средства реализации программы, которые отражают аспекты образовательной среды: предметно-пространственная развивающая образовательная среда; характер взаимодействия с педагогическим работником; характер взаимодействия с другими детьми; система отношений ребенка к миру, к другим людям, к себе самому; содержание образовательной деятельности по профессиональной коррекции нарушений развития обучающихся (программу коррекционно-развивающей работы).

Программа определяет базовое содержание образовательных областей с учетом возрастных и индивидуальных особенностей обучающихся в различных видах деятельности, таких как:

1. Предметная деятельность.
2. Игровая (сюжетно-ролевая игра, игра с правилами и другие виды игры).
3. Коммуникативная (общение и взаимодействие с педагогическим работником и другими детьми).
4. Познавательная-исследовательская (исследование и познание природного и социального миров в процессе наблюдения и взаимодействия с ними), а также такими видами активности ребенка, как:
восприятие художественной литературы и фольклора;
самообслуживание и элементарный бытовой труд (в помещении и на улице);
конструирование из разного материала, включая конструкторы, модули, бумагу, природный и иной материал;
изобразительная (рисование, лепка, аппликация);
музыкальная (восприятие и понимание смысла музыкальных произведений, пение, музыкально-ритмические движения, игры на детских музыкальных инструментах);
двигательная (овладение основными движениями) форма активности ребенка.
двигательная (овладение основными движениями) форма активности ребенка.

6.1 Содержательный раздел Программы включает описание коррекционно-развивающей работы, обеспечивающей адаптацию и включение обучающихся с ОВЗ в социум.

Программа коррекционно-развивающей работы:

1. Является неотъемлемой частью федеральной адаптированной основной образовательной программы дошкольного образования обучающихся с ОВЗ в условиях дошкольных образовательных групп комбинированной и компенсирующей направленности.
2. Обеспечивает достижение максимальной реализации реабилитационного потенциала.
3. Учитывает особые образовательные потребности обучающихся раннего и дошкольного возраста с ОВЗ, удовлетворение которых открывает возможность общего образования.

Программа обеспечивает планируемые результаты дошкольного образования обучающихся раннего и дошкольного возраста с ОВЗ в условиях дошкольных образовательных групп комбинированной и компенсирующей направленности.

7. Организационный раздел программы содержит психолого-педагогические условия, обеспечивающие развитие ребенка с ТНР, особенности организации развивающей предметно-пространственной среды, федеральный календарный план воспитательной работы с перечнем основных государственных и народных праздников, памятных дат в календарном плане воспитательной работы Организации.

8. Объем обязательной части адаптированной образовательной программы должен составлять не менее 60% от ее общего объема. Объем части основной образовательной программы, формируемой участниками образовательных отношений, должен составлять не более 40% от ее общего объема и ориентирована на специфику национальных, социокультурных, культурно-исторических, природно-климатических и иных условий, в том числе региональных, в которых осуществляется образовательная деятельность; сложившиеся традиции ДОУ; выбор парциальных образовательных программ и форм

организации работы с детьми, которые в наибольшей степени соответствуют потребностям и интересам детей, а также возможностям педагогического коллектива и ДОУ в целом.

9. Содержание и планируемые результаты Программы установлены не ниже соответствующих содержания и планируемых результатов Федеральной адаптированной образовательной программы.

II. ЦЕЛЕВОЙ РАЗДЕЛ ПРОГРАММЫ

ОБЯЗАТЕЛЬНАЯ ЧАСТЬ

Пояснительная записка.

Цель реализации Программы: обеспечение условий для дошкольного образования, определяемых общими и особыми потребностями обучающегося дошкольного возраста с ОВЗ, индивидуальными особенностями его развития и состояния здоровья.

Программа содействует взаимопониманию и сотрудничеству между людьми, способствует реализации прав обучающихся дошкольного возраста на получение доступного и качественного образования, обеспечивает развитие способностей каждого ребенка, формирование и развитие личности ребенка в соответствии с принятыми в семье и обществе духовно-нравственными и социокультурными ценностями в целях интеллектуального, духовно-нравственного, творческого и физического развития человека, удовлетворения его образовательных потребностей и интересов.

Задачи Программы:

- реализация содержания АОП ДО;
- коррекция недостатков психофизического развития обучающихся с ОВЗ;
- охрана и укрепление физического и психического здоровья обучающихся с ОВЗ, в том числе их эмоционального благополучия;
- обеспечение равных возможностей для полноценного развития ребенка с ОВЗ в период дошкольного образования независимо от места проживания, пола, нации, языка, социального статуса;
- создание благоприятных условий развития в соответствии с их возрастными, психофизическими и индивидуальными особенностями, развитие способностей и творческого потенциала каждого ребенка с ОВЗ как субъекта отношений с педагогическим работником, родителями (законными представителями), другими детьми;
- объединение обучения и воспитания в целостный образовательный процесс на основе духовно-нравственных и социокультурных ценностей, принятых в обществе правил и норм поведения в интересах человека, семьи, общества;
- формирование общей культуры личности обучающихся с ОВЗ, развитие их социальных, нравственных, эстетических, интеллектуальных, физических качеств, инициативности, самостоятельности и ответственности ребенка, формирование предпосылок учебной деятельности;
- формирование социокультурной среды, соответствующей психофизическим и индивидуальным особенностям развития обучающихся с ОВЗ;
- обеспечение психолого-педагогической поддержки родителей (законных представителей) и повышение их компетентности в вопросах развития, образования, реабилитации (абилитации), охраны и укрепления здоровья обучающихся с ОВЗ;

- обеспечение преемственности целей, задач и содержания дошкольного и начального общего образования.

Принципы и подходы к формированию Программы

В соответствии со Стандартом Программа построена на следующих принципах:

1. Поддержка разнообразия детства.
2. Сохранение уникальности и самоценности детства как важного этапа в общем развитии человека.
3. Позитивная социализация ребенка.
4. Личностно-развивающий и гуманистический характер взаимодействия педагогических работников и родителей (законных представителей), педагогических и иных работников Организации) и обучающихся.
5. Содействие и сотрудничество обучающихся и педагогических работников, признание ребенка полноценным участником (субъектом) образовательных отношений.
6. Сотрудничество Организации с семьей.
7. Возрастная адекватность образования. Данный принцип предполагает подбор образовательными организациями содержания и методов дошкольного образования в соответствии с возрастными особенностями обучающихся.

Специфические принципы и подходы к формированию АОО ДО для обучающихся с ТНР:

1. Сетевое взаимодействие с организациями социализации, образования, охраны здоровья и другими партнерами, которые могут внести вклад в развитие и образование обучающихся: Организация устанавливает партнерские отношения не только с семьями обучающихся, но и с другими организациями и лицами, которые могут способствовать удовлетворению особых образовательных потребностей обучающихся с ТНР, оказанию психолого-педагогической и (или) медицинской поддержки в случае необходимости (Центр психолого-педагогической, медицинской и социальной помощи).
2. Индивидуализация образовательных программ дошкольного образования обучающихся с ТНР: предполагает такое построение образовательной деятельности, которое открывает возможности для индивидуализации образовательного процесса и учитывает его интересы, мотивы, способности и психофизические особенности.
3. Развивающее вариативное образование: принцип предполагает, что содержание образования предлагается ребенку через разные виды деятельности с учетом зон актуального и ближайшего развития ребенка, что способствует развитию, расширению как явных, так и скрытых возможностей ребенка.
4. Полнота содержания и интеграция отдельных образовательных областей: в соответствии со Стандартом Программа предполагает всестороннее социально-коммуникативное, познавательное, речевое, художественно-эстетическое и физическое развитие обучающихся посредством различных видов детской активности. Деление Программы на образовательные области не означает, что каждая образовательная область осваивается ребенком по отдельности, в форме изолированных занятий по модели школьных предметов. Между отдельными разделами Программы существуют многообразные взаимосвязи: познавательное развитие обучающихся с ТНР тесно связано с речевым и социально-коммуникативным, художественно-эстетическое - с познавательным и речевым. Содержание образовательной деятельности в каждой области тесно связано с другими областями. Такая организация образовательного процесса соответствует особенностям развития обучающихся с ТНР дошкольного возраста;

5. Инвариантность ценностей и целей при вариативности средств реализации и достижения целей Программы: Стандарт и Программа задают инвариантные ценности и ориентиры, с учетом которых Организация должна разработать свою адаптированную образовательную программу. При этом за Организацией остается право выбора способов их достижения, выбора образовательных программ, учитывающих разнородность состава групп обучающихся, их психофизических особенностей, запросов родителей (законных представителей).

Значимые для разработки и реализации Программы характеристики

В Учреждении функционирует 2 группы комбинированной направленности для дошкольников 5-7 лет и детей с тяжёлыми нарушениями речи (ОНР).

Характеристики особенностей развития детей соответствуют описанию, представленному в программе «От рождения до школы» / под редакцией Н.Е. Вераксы, Т.С. Комаровой, М.А. Васильевой. – М.:МОЗАИКА-СИНТЕЗ, 2016.

Возрастные особенности детей в возрасте от 5 до 6 лет - С. 99-101.

Возрастные особенности детей в возрасте от 6 до 7 лет - С.101-104

Характеристика детей с тяжелыми нарушениями речи соответствуют описанию, представленному в Комплексной образовательной программе дошкольного образования для детей с тяжелыми нарушениями речи (общим недоразвитием речи) с 3 до 7 лет под редакцией Н.В. Нищевой (издание 3-е, переработанное и дополненное в соответствии с ФГОС ДО). – СПб.: ООО «Издательство «ДЕТСТВО-ПРЕСС», 2016. – С .5-7

Природно-климатические условия

В г. Кулебаки Нижегородской области преобладает умеренно-континентальный климат. Зимы умеренно холодные и продолжительные. Лето теплое, но сравнительно короткое.

Исходя из этих климатических особенностей, в Программе усилена роль мероприятий, направленных на оздоровление детей и предупреждение утомляемости.

С 1 июня по 31 августа устанавливаются каникулы, в период которых создаются оптимальные условия для самостоятельной двигательной, игровой, продуктивной и музыкально-художественной деятельности детей, проводятся музыкальные и физкультурные досуги.

В холодное время года (при благоприятных погодных условиях) удлиняется пребывание детей на прогулке. В теплое время – жизнедеятельность детей, преимущественно, организуется на открытом воздухе.

Один раз в месяц в дошкольных группах проводятся тематические Дни здоровья. Содержание образовательной работы в эти дни направлено на формирование основ культуры здоровья у дошкольников. Режим дня насыщается активной двигательной деятельностью, играми, решением занимательных задач; встречами с интересными людьми, «персонажами» любимых книг и др. Итогом таких дней является проведение совместных мероприятий с родителями: физкультурных праздников, досугов, викторин, конкурсов.

Социокультурные условия

Образовательный процесс в учреждении имеет свои особенности, связанные с историей и современным развитием городского округа города Кулебаки.

Кулебаки – небольшой город в Нижегородской области, расположенный в 188 километрах от областного центра. По данным летописи первое поселение на месте современного города появилось в середине XVI века.

Содержание образования включает в себя вопросы истории и культуры родного края, природного, социального и рукотворного мира, окружающего детей.

В целях создания условия условий для социализации личности ребенка Программа предусматривает взаимодействие ДОУ с различными городскими учреждениями

образования и культуры, общественными организациями, средствами массовой информации, учреждениями здравоохранения и спорта. Основные социальные партнеры ДОУ:

общеобразовательное учреждение школа № 7;
физкультурно-оздоровительный комплекс «Темп»;
Дворец Культуры им. Дубровских;
Центральная детская библиотека;
Центр детского технического творчества;
Учреждение дополнительного образования «Детско-юношеский центр»;
музей истории и краеведения («Теремок»).

Социальные характеристики семей воспитанников

Социальный статус родителей воспитанников разнородный. При планировании педагогического процесса учитывается образование и место работы родителей, статус семьи, наличие старшего поколения (бабушек, дедушек), характер взаимоотношений ребенка и взрослых. Программа предусматривает проекты и мероприятия для всей семьи.

Национальный состав населения

Основное население – русские.

Религия

Население округа в основном имеет православное христианское вероисповедание.

Планируемые результаты.

В соответствии со Стандартом специфика дошкольного детства и системные особенности дошкольного образования делают неправомерными требования от ребенка дошкольного возраста конкретных образовательных достижений. Поэтому результаты освоения Программы представлены в виде целевых ориентиров дошкольного образования и представляют собой возрастные характеристики возможных достижений ребенка с ОВЗ к концу дошкольного образования.

Реализация образовательных целей и задач Программы направлена на достижение целевых ориентиров дошкольного образования, которые описаны как основные характеристики развития ребенка с ОВЗ. Они представлены в виде изложения возможных достижений обучающихся на разных возрастных этапах дошкольного детства.

Целевые ориентиры освоения Программы детьми 5 летнего возраста с ТНР.

К концу данного возрастного этапа (5 лет) ребенок:

- 1) проявляет мотивацию к занятиям, попытки планировать (с помощью педагогического работника) деятельность для достижения какой-либо (конкретной) цели;
- 2) понимает и употребляет слова, обозначающие названия предметов, действий, признаков, состояний, свойств, качеств;
- 3) использует слова в соответствии с коммуникативной ситуацией;
- 4) различает разные формы слов (словообразовательные модели и грамматические формы);
- 5) использует в речи сложносочиненные предложения с сочинительными союзами;

- 6) пересказывает (с помощью педагогического работника) небольшую сказку, рассказ, с помощью педагогического работника рассказывает по картинке;
- 7) составляет описательный рассказ по вопросам (с помощью педагогического работника), ориентируясь на игрушки, картинки, из личного опыта;
- 8) владеет простыми формами фонематического анализа;
- 9) использует различные виды интонационных конструкций;
- 10) выполняет взаимосвязанные ролевые действия, изображающие социальные функции людей, понимает и называет свою роль;
- 11) использует в ходе игры различные натуральные предметы, их модели, предметы-заместители;
- 12) передает в сюжетно-ролевых и театрализованных играх различные виды социальных отношений;
- 13) стремится к самостоятельности, проявляет относительную независимость от педагогического работника;
- 14) проявляет доброжелательное отношение к детям, педагогическим работникам, оказывает помощь в процессе деятельности, благодарит за помощь;
- 15) занимается различными видами детской деятельности, не отвлекаясь, в течение некоторого времени (не менее 15 мин.);
- 16) устанавливает причинно-следственные связи между условиями жизни, внешними и функциональными свойствами в животном и растительном мире на основе наблюдений и практического экспериментирования;
- 17) осуществляет "пошаговое" планирование с последующим словесным отчетом о последовательности действий сначала с помощью педагогического работника, а затем самостоятельно;
- 18) имеет представления о времени на основе наиболее характерных признаков (по наблюдениям в природе, по изображениям на картинках); узнает и называет реальные явления и их изображения: времена года и части суток;
- 19) использует схему для ориентировки в пространстве;
- 20) владеет ситуативной речью в общении с другими детьми и с педагогическим работником, элементарными коммуникативными умениями, взаимодействует с окружающими, используя речевые и неречевые средства общения;
- 21) может самостоятельно получать новую информацию (задает вопросы, экспериментирует);
- 22) в речи употребляет все части речи, кроме причастий и деепричастий, проявляет словотворчество;
- 23) сочиняет небольшую сказку или историю по теме, рассказывает о своих впечатлениях, высказывается по содержанию литературных произведений (с помощью педагогического работника и самостоятельно);

- 24) изображает предметы с деталями, появляются элементы сюжета, композиции;
- 25) положительно эмоционально относится к изобразительной деятельности, ее процессу и результатам, знает материалы и средства, используемые в процессе изобразительной деятельности, их свойства;
- 26) знает основные цвета и их оттенки;
- 27) сотрудничает с другими детьми в процессе выполнения коллективных работ;
- 28) внимательно слушает музыку, понимает и интерпретирует выразительные средства музыки, проявляя желание самостоятельно заниматься музыкальной деятельностью;
- 29) выполняет двигательные цепочки из трех - пяти элементов;
- 30) выполняет общеразвивающие упражнения, ходьбу, бег в заданном темпе;
- 31) описывает по вопросам педагогического работника свое самочувствие, может привлечь его внимание в случае плохого самочувствия, боли;
- 32) самостоятельно умывается, следит за своим внешним видом, соблюдает культуру поведения за столом, одевается и раздевается, ухаживает за вещами личного пользования.

Целевые ориентиры на этапе завершения освоения Программы.

К концу данного возрастного этапа ребенок:

- 1) обладает сформированной мотивацией к школьному обучению;
- 2) усваивает значения новых слов на основе знаний о предметах и явлениях окружающего мира;
- 3) употребляет слова, обозначающие личностные характеристики, многозначные;
- 4) умеет подбирать слова с противоположным и сходным значением;
- 5) правильно употребляет основные грамматические формы слова;
- 6) составляет различные виды описательных рассказов (описание, повествование, с элементами рассуждения) с соблюдением цельности и связности высказывания, составляет творческие рассказы;
- 7) владеет простыми формами фонематического анализа, способен осуществлять сложные формы фонематического анализа (с постепенным переводом речевых умений во внутренний план), осуществляет операции фонематического синтеза;
- 8) осознает слоговое строение слова, осуществляет слоговой анализ и синтез слов (двухсложных с открытыми, закрытыми слогами, трехсложных с открытыми слогами, односложных);
- 9) правильно произносит звуки (в соответствии с онтогенезом);
- 10) владеет основными видами продуктивной деятельности, проявляет инициативу и самостоятельность в разных видах деятельности: в игре, общении, конструировании;

- 11) выбирает род занятий, участников по совместной деятельности, избирательно и устойчиво взаимодействует с детьми;
- 12) участвует в коллективном создании замысла в игре и на занятиях;
- 13) передает как можно более точное сообщение другому, проявляя внимание к собеседнику;
- 14) регулирует свое поведение в соответствии с усвоенными нормами и правилами, проявляет кооперативные умения в процессе игры, соблюдая отношения партнерства, взаимопомощи, взаимной поддержки;
- 15) отстаивает усвоенные нормы и правила перед ровесниками и педагогическим работником, стремится к самостоятельности, проявляет относительную независимость от педагогического работника;
- 16) использует в играх знания, полученные в ходе экскурсий, наблюдений, знакомства с художественной литературой, картинным материалом, народным творчеством, историческими сведениями, мультфильмами;
- 17) использует в процессе продуктивной деятельности все виды словесной регуляции: словесного отчета, словесного сопровождения и словесного планирования деятельности;
- 18) устанавливает причинно-следственные связи между условиями жизни, внешними и функциональными свойствами в животном и растительном мире на основе наблюдений и практического экспериментирования;
- 19) определяет пространственное расположение предметов относительно себя, геометрические фигуры;
- 20) владеет элементарными математическими представлениями: количество в пределах десяти, знает цифры 0, 1 - 9, соотносит их с количеством предметов, решает простые арифметические задачи устно, используя при необходимости в качестве счетного материала символические изображения;
- 21) определяет времена года, части суток;
- 22) самостоятельно получает новую информацию (задает вопросы, экспериментирует);
- 23) пересказывает литературные произведения, составляет рассказ по иллюстративному материалу (картинкам, картинам, фотографиям), содержание которых отражает эмоциональный, игровой, трудовой, познавательный опыт обучающихся;
- 24) составляет рассказы по сюжетным картинкам и по серии сюжетных картинок, используя графические схемы, наглядные опоры;
- 25) составляет с помощью педагогического работника небольшие сообщения, рассказы из личного опыта;
- 26) владеет предпосылками овладения грамотой;
- 27) стремится к использованию различных средств и материалов в процессе изобразительной деятельности;

- 28) имеет элементарные представления о видах искусства, понимает доступные произведения искусства (картины, иллюстрации к сказкам и рассказам, народная игрушка), воспринимает музыку, художественную литературу, фольклор;
- 29) проявляет интерес к произведениям народной, классической и современной музыки, к музыкальным инструментам;
- 30) сопереживает персонажам художественных произведений;
- 31) выполняет основные виды движений и упражнения по словесной инструкции педагогических работников: согласованные движения, а также разноименные и разнонаправленные движения;
- 32) осуществляет элементарное двигательное и словесное планирование действий в ходе спортивных упражнений;
- 33) знает и подчиняется правилам подвижных игр, эстафет, игр с элементами спорта;
- 34) владеет элементарными нормами и правилами здорового образа жизни (в питании, двигательном режиме, закаливании, при формировании полезных привычек).

Развивающее оценивание качества образовательной деятельности по Программе.

Концептуальные основания оценивания качества образовательной деятельности, осуществляемой Организацией по Программе, определяются требованиями Федерального закона от 29 декабря 2012 г. № 273-ФЗ "Об образовании в Российской Федерации" , а также Стандарта, в котором определены государственные гарантии качества образования.

Оценивание качества, то есть оценивание соответствия образовательной деятельности, реализуемой Организацией, заданным требованиям Стандарта и Программы в дошкольном образовании обучающихся, направлено в первую очередь на оценивание созданных Организацией условий в процессе образовательной деятельности.

Программой не предусматривается оценивание качества образовательной деятельности Организации на основе достижения детьми планируемых результатов освоения Программы.

Целевые ориентиры, представленные в Программе:

не подлежат непосредственной оценке;

не являются непосредственным основанием оценки как итогового, так и промежуточного уровня развития обучающихся;

не являются основанием для их формального сравнения с реальными достижениями обучающихся ;

не являются основой объективной оценки соответствия, установленным требованиям образовательной деятельности и подготовки обучающихся;

не являются непосредственным основанием при оценке качества образования.

Степень реального развития обозначенных целевых ориентиров и способности ребенка их проявлять к моменту перехода на следующий уровень образования могут существенно варьировать у разных обучающихся в силу различий в условиях жизни и индивидуальных особенностей развития конкретного ребенка.

Программой предусмотрена система мониторинга динамики развития обучающихся, динамики их образовательных достижений, основанная на методе наблюдения и включающая:

- 1) педагогические наблюдения, педагогическую диагностику, связанную с оценкой эффективности педагогических действий с целью их дальнейшей оптимизации;
- 2) детские портфолио, фиксирующие достижения ребенка в ходе образовательной деятельности;
- 3) карты развития ребенка ;
- 4) различные шкалы индивидуального развития ребенка .

В соответствии со Стандартом дошкольного образования и принципами Программы оценка качества образовательной деятельности по Программе:

- 1) поддерживает ценности развития и позитивной социализации ребенка дошкольного возраста с ОВЗ;
- 2) учитывает факт разнообразия путей развития ребенка с ОВЗ в условиях современного общества;
- 3) ориентирует систему дошкольного образования на поддержку вариативных организационных форм дошкольного образования для обучающихся ;
- 4) обеспечивает выбор методов и инструментов оценивания для семьи, образовательной организации и для педагогических работников Организации в соответствии:
разнообразия вариантов развития обучающихся в дошкольном детстве;
разнообразия вариантов образовательной и коррекционно-реабилитационной среды;
разнообразия местных условий в разных регионах и муниципальных образованиях Российской Федерации.

Система оценки качества реализации Программы дошкольного образования обучающихся на уровне Организации обеспечивает участие всех участников образовательных отношений и в то же время выполняет свою основную задачу - обеспечивать развитие системы дошкольного образования в соответствии с принципами и требованиями Стандарта.

Программой предусмотрены следующие уровни системы оценки качества:

диагностика развития ребенка раннего и дошкольного возраста с ОВЗ, используемая как профессиональный инструмент педагогического работника с целью получения обратной связи от собственных педагогических действий и планирования дальнейшей индивидуальной работы с детьми с ОВЗ по Программе;

внутренняя оценка, самооценка Организации;

внешняя оценка Организации, в том числе независимая профессиональная и общественная оценка.

На уровне образовательной организации система оценки качества реализации Программы **решает задачи:**

повышения качества реализации программы дошкольного образования;

реализации требований Стандарта к структуре, условиям и целевым ориентирам основной образовательной программы дошкольной организации;

обеспечения объективной экспертизы деятельности Организации в процессе оценки качества адаптированной программы дошкольного образования обучающихся ;

задания ориентиров педагогическим работникам в их профессиональной деятельности и перспектив развития самой Организации;

создания оснований преемственности между дошкольным и начальным общим образованием обучающихся .

Система оценки качества дошкольного образования:

должна быть сфокусирована на оценивании психолого-педагогических и других условий реализации Программы в Организации в пяти образовательных областях, определенных Стандартом;

учитывает образовательные предпочтения и удовлетворенность дошкольным образованием со стороны семьи ребенка;

исключает использование оценки индивидуального развития ребенка в контексте оценки работы Организации;

исключает унификацию и поддерживает вариативность форм и методов дошкольного образования;

способствует открытости по отношению к ожиданиям ребенка с ОВЗ, семьи, педагогических работников, общества и государства;

включает как оценку педагогическими работниками Организации собственной работы, так и независимую профессиональную и общественную оценку условий образовательной деятельности в дошкольной образовательной организации;

использует единые инструменты, оценивающие условия реализации программы в Организации, как для самоанализа, так и для внешнего оценивания.

Ключевым уровнем оценки является уровень образовательного процесса, в котором непосредственно участвует ребенок , его семья и педагогический коллектив Организации.

Организация самостоятельно выбирает инструменты психолого- педагогической, логопедической диагностики развития обучающихся, в том числе, его динамики.

Педагогическую диагностику уровня освоения ребёнком материала программы по образовательным областям проводит воспитатель группы (не менее 2 раз в год): на этапе начала работы по реализации АООП (сентябрь) и в конце учебного года (май). Под педагогической диагностикой понимается такая оценка развития детей, которая необходима воспитателю для получения «обратной связи» в процессе взаимодействия с ребенком. При этом оценка индивидуального развития детей, прежде всего, является профессиональным инструментом педагога, которым он может воспользоваться при необходимости получения им информации об уровне актуального развития ребенка или о динамике такого развития по мере реализации АООП.

Педагогическая диагностика индивидуального развития ребёнка направлена, прежде всего, на определение наличия условий для развития ребёнка в соответствии с его возрастными особенностями, возможностями и индивидуальными склонностями. Результаты наблюдений за деятельностью воспитанников отражаются в «Карте индивидуального развития дошкольника» МБДОУ форма которой определена локальным актом. Карты хранятся в бумажном виде в течении всего времени пребывания ребенка в ДОУ. При переходе в другую возрастную группу или переводе в другое ДОУ Карта передается вместе с ребенком.

Оценка социально-коммуникативного, познавательного, речевого, художественно-эстетического, физического развития строиться на основе наблюдений по критериям, разработанным с использованием диагностического материала по методике Ю. А. Афонькиной; музыкального развития - диагностика по программе «Ладушки» И. Каплуновой, И. Новоскольцевой

Логопедическое обследование.

При проведении мониторинга уровня речевого развития учитель-логопед использует пакет диагностического материала, предложенный Н.В. Нищевой по следующим направлениям:

- состояние мимической мускулатуры
- состояние артикуляционной моторики
- состояние звукопроизношения
- развитие моторной сферы
- развитие импрессивной речи, состояние фонематического восприятия
- развитие экспрессивной речи, состояние активного словаря
- развитие экспрессивной речи, состояние грамматического строя речи
- развитие экспрессивной речи, состояние слоговой структуры
- развитие экспрессивной речи, состояние фонематической стороны речи
- состояние связной речи
- развитие эмоциональной сферы, неречевых психических процессов

Результаты обследования заносятся в речевую карту ребёнка, а также в итоговую диагностическую таблицу стартовых и итоговых показателей сформированности компонентов языка у детей.

По результатам педагогической, логопедической диагностики составляются индивидуальные маршруты по коррекции развития ребёнка.

Основной формой учёта результатов обследования развития и продвижения каждого воспитанника в образовательном пространстве ДОУ в рамках психолого-педагогического сопровождения являются психолого-медико-педагогические консилиумы. На ПМПк актуализируются имеющиеся проблемы в развитии ребёнка, анализируются возможные причины их возникновения, определяется педагогически целесообразный образовательный маршрут с учётом индивидуальных психических особенностей, ориентируясь на «зоны ближайшего развития».

Участие ребёнка в диагностике допускается только с согласия его родителей (законных представителей).

Часть программы, формируемая участниками образовательных отношений

Часть Программы, формируемая участниками образовательных отношений представлена: парциальной программой С.Н. Николаевой «Юный эколог»: для работы с детьми с 3 – 7 лет - М.: МОЗАЙКА – СИНТЕЗ, 2016 г.

Формирование гуманного отношения к природе – основная задача экологического воспитания, которая реализуется путем развития в детях сострадания, сопереживания и сочувствия ко всем живым существам на планете. Человек – часть природы, но зачастую именно он оказывает пагубное влияние на окружающий мир. Формирование активной позиции «защитника и друга» мира природы является основой в воспитании экологической культуры дошкольников. Дети особенно впечатлительны и отзывчивы, поэтому активно включаются во все мероприятия по защите тех, кто в этом нуждается. Важно показать детям, что люди занимают более сильную позицию по отношению к миру природы (например, растения завянут без полива, птицы зимой погибнут от холода без кормежки). Поэтому нам следует направить все усилия на то, чтобы все живое на земле развивалось и приносило радость (например, утреннее пение птиц под окном будет приятно тем, кто их кормил зимой, а цветущий цветок на окне порадует тех, кто его поливал).

Полученные знания об окружающем мире должны подкрепляться практической деятельностью и наглядными примерами для того, чтобы дети видели положительный результат своей деятельности и имели желание совершенствовать свои достижения.

Одной из этих программ можно назвать программу «Юный эколог» С.Н. Николаева.

Цели и задачи реализации Программы.

Цель программы: формирование у детей осознанно – правильного отношения к природным явлениям и окружающим объектам

Задачи реализации программы:

Образовательные:

- формирование основ экологической культуры в процессе ознакомления с дошкольниками миром через практическую деятельность с живыми объектами, наблюдения, опыты, исследовательскую работу и работу с дидактическим материалом, формирование адекватных экологических представлений, т.е. представления о взаимосвязях в системе «Человек-природа» и в самой природе;
- осознание детьми знаний о том, что растения и животные – это живые организмы; о наличии в природе неживых тел, об их взаимосвязи;
- на примере конкретных растений и животных раскрытие связи строения и их функционирование, зависимость строения организма от условий среды обитания;
- формирование знаний о значении живой и неживой природы в жизни и хозяйственной деятельности человека;
- показ положительного и отрицательного влияния человека на окружающий мир;

Воспитательные:

- привлечение внимания к окружающим природным объектам, развитие умений видеть красоту окружающего природного мира, разнообразия его красок и форм;
- воспитание желания и умений сохранять окружающий мир природы;
- воспитание чувства ответственности за состояние окружающей среды, эмоционального отношения к природным объектам.

Развивающие:

- развитие системы умений и навыков (технологий) и стратегий взаимодействия с природой;

- развитие умений наблюдать за живыми объектами и явлениями неживой природы;
- привлечение внимания к окружающим природным объектам, развитие умения видеть красоту окружающего природного мира, разнообразия его красок и форм;
- формирование навыков рационального природоиспользования;
- охрана и укрепление здоровья детей, развитие навыков здорового образа жизни.

Планируемые результаты освоения воспитанниками Программы, в части формируемой участниками образовательных отношений.

С 5 – 6 лет	<ul style="list-style-type: none"> - Сформированность представлений о своем городе, округе, о своеобразии природы региона. - Сформированность стремления к исследованию объектов природы, дети делают выводы, устанавливают причинно-следственные связи. - Овладение навыками экологически безопасного поведения в природе.
С 6 – 7 лет	<p>Сформированность представлений о своем городе, округе.</p> <ul style="list-style-type: none"> - Приобретение представлений об основных группах животных и растений округа, среды обитания. - Умение уверенно отличать и называть характерные признаки разных времен года, объяснить причины смены времен года. - Воспитание осознанно-бережного, экологически-целесообразного отношения к человеку, к растениям, к животным, к неживой природе, к миру, созданному трудом человека в родном крае. - Развитие осознанного отношения к своему здоровью, навыков здорового и безопасного образа жизни.

Планируемые результаты по изучаемым темам

Тема	Планируемые результаты
Неживая природа – среда жизни растений, животных человека	<p>Мироздание (Вселенная). Дети проявляют интерес к сведениям о Вселенной: они охотно включаются в наблюдения за небом, с интересом участвуют в занятиях с глобусом и другими моделями, слушают рассказы взрослого, задают вопросы, отражают свои впечатления в рисунках.</p> <p>Вода. Дети усваивают элементарные представления о свойствах воды. У детей развивается познавательный интерес: они с удовольствием участвуют в проведении опытов и игр с водой, снегом, льдом, повторяют их самостоятельно в домашних условиях, задают вопросы о воде.</p> <p>Воздух. Дети усваивают элементарные представления о свойствах воздуха. Проявляют познавательный интерес, желание участвовать в проведении опытов с воздухом.</p> <p>Почва и камни. Дети усваивают элементарные представления о свойствах песка, земли. Проявляют познавательный интерес к практическим опытам с почвой, камнями, охотно участвуют в коллекционировании камней, рисуют на асфальте.</p> <p>Сезоны. У детей сформировано обобщённое представление о временах года.</p>

	<p>Отношение детей выражается в познавательном интересе – они с удовольствием участвуют в наблюдениях за сезонными изменениями природы, отражают их в календаре; в эстетических переживаниях – дети замечают красоту природы в разное время года, самостоятельно отражают её в рисунках, охотно слушают короткие музыкальные и литературные произведения на эти темы, рассматривают произведения художников (живопись, графику, фотоиллюстрации в книгах).</p>
<p>Многообразие растений и их связь со средой обитания</p>	<p>Комнатные растения. У детей развивается познавательный интерес – они самостоятельно рассматривают растения, охотно участвуют в коллективных наблюдениях, делают зарисовки в календаре, задают вопросы, слушают рассказы воспитателя. Развиваются эстетические чувства, умение замечать и оценивать привлекательные качества комнатных растений: красоту формы и окраски листьев, вьющихся стеблей, красоту цветущего растения. Дети замечают и эмоционально реагируют на появившиеся ростки, бутоны, цветы; охотно участвуют в украшении помещения – в расстановке растений, кашпо, ваз с цветами, ветками; изображают их в рисунках, аппликациях. Развивается понимание того, что комнатные растения – это живые существа: дети могут заметить их неблагоприятное состояние (засыхающие листья, бледную окраску, вытянутые стебли и др); обнаружить недостаточность условий для их жизни (сухую землю, малую освещенность). Дети охотно выполняют поручения по уходу за растениями, помогают при их пересадке. Растения на участке детского сада.</p>
<p>Рост и развитие растений и животных, связь со средой обитания</p>	<p>Растения. Дети знают, как вырастить растения из семян, с интересом участвуют в выращивании растений, с готовностью выполняют указание взрослых по уходу за ними, охотно наблюдают за растениями, замечают изменения, делают зарисовки в календаре. Птицы Дети наблюдают за гнездостроительной деятельностью птиц, выращиванием птенцов; сообщают о своих наблюдениях; проявляют готовность создать особо благоприятные условия для них: не шуметь возле гнезда, вести себя сдержанно и следовать рекомендациям взрослых, подкармливать птиц; проявляет бережное отношение к птенцам. Млекопитающие Дети проявляют чуткость и заботу о молодых животных, бережное отношение к ним, готовность ухаживать за ними, стремятся создать для них хорошие условия, готовы поступиться ради них своими желаниями, радуются их играм и забавам, интересуются их жизнью, наблюдают за ними, с удовольствием слушают рассказы о них, задают вопросы.</p>
<p>Жизнь растений и животных в сообществе</p>	<p>Лес как экосистема Дети имеют представление о лесе и главных его обитателях, соблюдают правила поведения в лесу – не мусорят, не уничтожают насекомых, не ломают растения, не разоряют птичьи гнезда, норы животных, муравейники, не топчут грибы. Умеют наслаждаться обстановкой</p>

	<p>леса: тишиной, спокойствием, прохладой, шорохами, пением птиц, журчанием ручья, лесными запахами, учатся правильно (не ломая растений) собирать ягоды, грибы.</p> <p>Развивается познавательный интерес к жизни леса: дети самостоятельно наблюдают разные явления, задают вопросы, охотно слушают рассказы, участвуют в обсуждении. Пруд, озеро, река как экосистема</p> <p>Дети проявляют интерес к рассказам о жизни водоемах, задают вопросы, участвуют в установлении связи между обитателями водно–прибрежной зоны, не оставляют мусор на берегу, не бросают его в воду, любуются красотой водной поверхности, полетом стрекоз, растениями, вечерним туманом, слушают шорохи и звуки обитателей пруда (квakanье лягушек и т.д.)</p> <p>Луг как экосистема</p> <p>Дети знают, что луг – это сообщество растений и животных, самостоятельно наблюдают за разными насекомыми (бабочками, шмелями, пчелами, жуками, стрекозами), рассматривают цветы, слушают стрекотание кузнечиков. Проявляют интерес к рассказу взрослого, не рвут большие букеты, не бросают сорванные растения. Любуются разноцветием луга, полетом насекомым, отражают впечатления и изопroduкции, отличают аромат луга, наслаждаются им.</p>
<p>Взаимодействие человека с природой</p>	<p>Человек – живое существо</p> <p>Дети охотно включаются в оценку взрослыми обстановки, окружающих условий (тепло- холодно, чисто – грязно, воздух свежий и приятный или плохой и душный т.д.), реагирует на чистоту и красоту помещения, участка, поддерживают их; радуются тишине, порядку, чистоте, свежему воздуху в местах пребывания на природе (в лесу, на пляже и др.).</p> <p>Как человек использует природу</p> <p>Дети не рвут и не пачкают бумагу, замечают сломанные, деревянные вещи (стулья, игрушки), обсуждают способы их починки, закрывают кран с водой, если он течет. Любуются хорошими изделиями из дерева, бумаги, интересуются процессом их изготовления.</p> <p>Как человек охраняет природу</p> <p>Дети проявляют интерес к природоохранной деятельности человека, участвуют вместе со взрослыми и самостоятельно в доступных природоохранных мероприятиях.</p>

III. Содержательный раздел Программы

Описание образовательной деятельности обучающихся в соответствии с направлениями развития ребенка, представленными в пяти образовательных областях.

В области социально-коммуникативного развития ребенка, с учетом его психофизических особенностей, в условиях информационной социализации основными задачами образовательной деятельности являются создание условий для:

усвоения норм и ценностей, принятых в обществе, включая моральные и нравственные ценности;

развития общения и взаимодействия ребенка с педагогическим работником и другими детьми;

становления самостоятельности, целенаправленности и саморегуляции собственных действий;

развития эмоциональной отзывчивости, сопереживания,

формирования готовности к совместной деятельности с другими детьми и педагогическим работником,

формирования уважительного отношения и чувства принадлежности к своей семье и к сообществу обучающихся и педагогических работников в Организации;

формирования позитивных установок к различным видам труда и творчества;

формирования основ безопасного поведения в быту, социуме, природе;

развития коммуникативных и социальных навыков ребенка ;

развития игровой деятельности.

Основное содержание образовательной деятельности с детьми старшего дошкольного возраста.

Содержание образовательной области "Социально-коммуникативное развитие" направлено на всестороннее развитие у обучающихся навыков игровой деятельности, дальнейшее приобщение их к общепринятым нормам и правилам взаимоотношений с другими детьми и педагогическим работником, в том числе моральным, на обогащение первичных представлений о гендерной и семейной принадлежности.

В этот период в коррекционно-развивающей работе с детьми педагогические работники создают и расширяют знакомые образовательные ситуации, направленные на стимулирование потребности обучающихся в сотрудничестве, в кооперативных действиях с другими детьми во всех видах деятельности, продолжается работа по активизации речевой деятельности, по дальнейшему накоплению детьми словарного запаса.

Характер решаемых задач позволяет структурировать содержание образовательной области "Социально-коммуникативное развитие" по следующим разделам:

игра;

представления о мире людей и рукотворных материалах;

безопасное поведение в быту, социуме, природе;

труд.

Образовательную деятельность в рамках области "Социально-коммуникативное развитие" проводят воспитатели, интегрируя ее содержание с тематикой логопедической работы, проводимой учителем-логопедом.

Совместная образовательная деятельность педагогических работников с обучающимися предполагает следующие направления работы: дальнейшее формирование представлений обучающихся о разнообразии окружающего их мира людей и рукотворных материалов; воспитание правильного отношения к людям, к вещам; обучение способам поведения в обществе, отражающим желания, возможности и предпочтения обучающихся. В процессе уточнения представлений о себе и окружающем мире у обучающихся активизируется речевая деятельность, расширяется словарный запас.

Основное внимание обращается на совершенствование игровых действий и точное выполнение игровых правил в дидактических и подвижных играх и упражнениях.

В этот период большое значение приобретает создание предметно-развивающей среды и привлечение обучающихся к творческим играм. Воспитатели организуют сюжетно-ролевые и театрализованные игры с детьми, осуществляя недирективное руководство ими. Элементы сюжетно-ролевой и сюжетно-дидактической игры, театрализованные игры, подвижные, дидактические игры активно включаются в занятия с детьми по всем направлениям коррекционно-развивающей работы.

Работа с детьми старшего дошкольного возраста предполагает активное применение игротерапевтических техник с элементами куклотерапии, песочной терапии, арттерапии. Занятия по психотерапевтическим методикам (работа с детской агрессией, страхами, тревожностью) проводит педагог-психолог, согласуя их с педагогическими работниками группы и родителям (законным представителям).

Педагогические работники уделяют основное внимание формированию связной речи у обучающихся с ТНР, ее основных функций (коммуникативной, регулирующей, познавательной). Обучающиеся вовлекаются в различные виды деятельности, естественным образом обеспечивающие их коммуникативное взаимодействие с педагогическим работником и другими детьми, развитие познавательного интереса и мотивации к деятельности.

Особое внимание обращается на формирование у обучающихся представления о Родине: о городах России, о ее столице, о государственной символике, гимне страны. У обучающихся в различных ситуациях расширяют и закрепляют представления о предметах быта, необходимых человеку, о макросоциальном окружении.

Педагогические работники создают условия для формирования экологических представлений у обучающихся, знакомя их с функциями человека в природе (потребительской, природоохранной, восстановительной).

В рамках раздела особое внимание обращается на развитие у обучающихся устойчивого алгоритма поведения в опасных ситуациях: в помещении, на прогулке, на улице, в условиях поведения с посторонними людьми.

В этот период большое внимание уделяется формированию у обучающихся интеллектуальной и мотивационной готовности к обучению в образовательной организации. У обучающихся старшего дошкольного возраста активно развивается познавательный интерес (интеллектуальный, волевой и эмоциональный компоненты). Педагогические работники, осуществляя совместную деятельность с детьми, обращают внимание на то, какие виды деятельности их интересуют, стимулируют их развитие, создают предметно-развивающую среду, исходя из потребностей каждого ребенка.

Активными участниками образовательного процесса в области "Социально-коммуникативное развитие" являются родители (законные представители) обучающихся, а также все педагогические работники, работающие с детьми

В образовательной области "Познавательное развитие" основными задачами образовательной деятельности с детьми являются создание условий для:

развития интересов обучающихся, любознательности и познавательной мотивации;

формирования познавательных действий, становления сознания;

развития воображения и творческой активности;

формирования первичных представлений о себе, других людях, объектах окружающего мира, о свойствах и отношениях объектов окружающего мира (форме, цвете, размере, материале, звучании, ритме, темпе, количестве, числе, части и целом, пространстве и времени, движении и покое, причинах и следствиях);

формирования первичных представлений о малой родине и Отечестве, представлений о социокультурных ценностях нашего народа, об отечественных традициях и праздниках, о планете Земля как общем доме людей, об особенностях ее природы, многообразии стран и народов мира;

развития представлений о виртуальной среде, о возможностях и рисках интернета.

Основное содержание образовательной деятельности с детьми старшего дошкольного возраста:

Содержание образовательной области "Познавательное развитие" предполагает создание педагогическим работником ситуаций для расширения представлений обучающихся о функциональных свойствах и назначении объектов, стимулируют их к анализу, используя вербальные средства общения, разнообразят ситуации для установления причинных, временных и других связей и зависимостей между внутренними и внешними свойствами. При этом широко используются методы наблюдения за объектами, демонстрации объектов, элементарные опыты, упражнения и различные игры. Содержание образовательной области "Познавательное развитие" в этот период обеспечивает развитие у обучающихся познавательной активности, обогащение их сенсомоторного и сенсорного опыта, формирование предпосылок познавательно-исследовательской и конструктивной деятельности, а также представлений об окружающем мире и элементарных математических представлений.

Характер решаемых задач позволяет структурировать содержание образовательной области по следующим разделам:

конструирование;

развитие представлений о себе и об окружающем мире;

формирование элементарных математических представлений.

Продолжается развитие у обучающихся мотивационного, целевого, содержательного, операционального и контрольного компонентов конструктивной деятельности. При этом особое внимание уделяется самостоятельности обучающихся, им предлагаются творческие задания, задания на выполнение работ по своему замыслу, задания на выполнение коллективных построек.

Рекомендуются занятия в специальной интерактивной среде (темной и светлой сенсорных комнатах), которые проводит педагог-психолог. В них включаются сведения о цветовом многообразии, о звуках природы, о явлениях природы и зависимости настроения, состояния человека, растительного и животного мира от этих характеристик.

Педагогические работники стимулируют познавательный интерес обучающихся к различным способам измерения, счета количеств, определения пространственных отношений у разных народов.

В образовательной области "Речевое развитие" основными задачами образовательной деятельности с детьми является создание условий для:

овладения речью как средством общения и культуры;

обогащения активного словаря;

развития связной, грамматически правильной диалогической и монологической речи;

развития речевого творчества;

развития звуковой и интонационной культуры речи, фонематического слуха;

знакомства с книжной культурой, детской литературой;

развития понимания на слух текстов различных жанров детской литературы;
формирование звуковой аналитико-синтетической активности как предпосылки обучения грамоте;

профилактики речевых нарушений и их системных последствий.

Программа оставляет Организации право выбора способа речевого развития обучающихся, в том числе с учетом особенностей реализуемых основных образовательных программ и других особенностей реализуемой образовательной деятельности.

Основное содержание образовательной деятельности с детьми старшего дошкольного возраста:

Ведущим направлением работы в рамках образовательной области "Речевое развитие" является формирование связной речи обучающихся .

В этот период основное внимание уделяется стимулированию речевой активности обучающихся. У них формируется мотивационно-потребностный компонент речевой деятельности, развиваются ее когнитивные предпосылки: восприятие, внимание, память, мышление. Одной из важных задач обучения является формирование вербализованных представлений об окружающем мире, дифференцированного восприятия предметов и явлений, элементарных обобщений в сфере предметного мира. Различение, уточнение и обобщение предметных понятий становится базой для развития активной речи обучающихся. Для развития фразовой речи обучающихся проводятся занятия с использованием приемов комментированного рисования, обучения рассказыванию по литературным произведениям, по иллюстративному материалу. Для совершенствования планирующей функции речи обучающихся обучают намечать основные этапы предстоящего выполнения задания. Совместно со педагогическим работником, а затем самостоятельно детям предлагается составлять простейший словесный отчет о содержании и последовательности действий в различных видах деятельности.

Педагогические работники создают условия для развития коммуникативной активности обучающихся в быту, играх и на занятиях. Для этого, в ходе специально организованных игр и в совместной деятельности, ведется формирование средств межличностного взаимодействия обучающихся. Педагогические работники предлагают детям различные ситуации, позволяющие моделировать социальные отношения в игровой деятельности. Они создают условия для расширения словарного запаса через эмоциональный, бытовой, предметный, социальный и игровой опыт обучающихся.

У обучающихся активно развивается способность к использованию речи в повседневном общении, а также стимулируется использование речи в области познавательно-исследовательского, художественно-эстетического, социально-коммуникативного и других видов развития. Педагогические работники могут стимулировать использование речи для познавательно-исследовательского развития обучающихся, например, отвечая на вопросы "Почему?..", "Когда?..", обращая внимание обучающихся на последовательность повседневных событий, различия и сходства, причинно-следственные связи, развивая идеи, высказанные детьми, вербально дополняя их.

В сфере приобщения обучающихся к культуре чтения литературных произведений педагогические работники читают детям книги, стихи, вспоминают содержание и обсуждают вместе с детьми прочитанное, способствуя пониманию прочитанного. Детям, которые хотят читать сами, предоставляется такая возможность.

Для формирования у обучающихся мотивации к школьному обучению, в работу по развитию речи обучающихся включаются занятия по подготовке их к обучению грамоте. Эту работу воспитатель и учитель-логопед проводят, исходя из особенностей и возможностей развития обучающихся старшего дошкольного возраста с речевыми нарушениями. Содержание занятий по развитию речи тесно связано с содержанием логопедической работы, а также работы, которую проводят с детьми другие специалисты.

В образовательной области "Художественно-эстетическое развитие" основными задачами образовательной деятельности с детьми является создание условий для:

развития у обучающихся интереса к эстетической стороне действительности, ознакомления с разными видами и жанрами искусства (словесного, музыкального, изобразительного), в том числе народного творчества;

развития способности к восприятию музыки, художественной литературы, фольклора;

приобщения к разным видам художественно-эстетической деятельности, развития потребности в творческом самовыражении, инициативности и самостоятельности в воплощении художественного замысла.

В сфере развития у обучающихся интереса к эстетической стороне действительности, ознакомления с разными видами и жанрами искусства, в том числе народного творчества. Программа относит к образовательной области художественно-эстетического развития приобщение обучающихся к эстетическому познанию и переживанию мира, к искусству и культуре в широком смысле, а также творческую деятельность обучающихся в изобразительном, пластическом, музыкальном, литературном и других видах художественно-творческой деятельности.

Основное содержание образовательной деятельности с детьми старшего дошкольного возраста.

Основной формой организации работы с детьми становятся занятия, в ходе которых решаются более сложные задачи, связанные с формированием операционально-технических умений. На этих занятиях особое внимание обращается на проявления детьми самостоятельности и творчества.

Изобразительная деятельность обучающихся в старшем дошкольном возрасте предполагает решение изобразительных задач (нарисовать, слепить, сделать аппликацию) и может включать отдельные игровые ситуации.

Для развития изобразительных умений и навыков большое значение имеет коллективная деятельность обучающихся, как в непосредственно образовательной деятельности, так и в свободное время. К коллективной деятельности можно отнести следующие виды занятий с детьми: создание "портретной" галереи, изготовление альбомов о жизни обучающихся и иллюстраций к сказкам; выполнение коллективных картин.

Все больше внимания уделяется развитию самостоятельности обучающихся при анализе природы и образца, при определении изобразительного замысла, при выборе материалов и средств реализации этого замысла, его композиционных и цветовых решений.

Тематика занятий и образовательных ситуаций отражает собственный эмоциональный, межличностный, игровой и познавательный опыт обучающихся. Руководство изобразительной деятельностью со стороны педагогического работника приобретает косвенный, стимулирующий, содержание деятельности характер. В коррекционно-образовательный процесс вводятся технические средства обучения: рассматривание детских рисунков через кодоскоп; использование мультимедийных средств.

Реализация содержания раздела "Музыка" направлена на обогащение музыкальных впечатлений обучающихся, совершенствование их певческих, танцевальных навыков и умений.

Продолжается работа по формированию представлений о творчестве композиторов, о музыкальных инструментах, об элементарных музыкальных формах. В этом возрасте обучающиеся различают музыку разных жанров и стилей. Знают характерные признаки балета, оперы, симфонической и камерной музыки. Различают средства музыкальной выразительности (лад, мелодия, метроритм). Обучающиеся понимают, что характер музыки определяется средствами музыкальной выразительности.

Особое внимание в музыкальном развитии дошкольников с нарушениями речи уделяется умению рассказывать, рассуждать о музыке адекватно характеру музыкального образа.

В этот период музыкальный руководитель, воспитатели и другие специалисты продолжают развивать у обучающихся музыкальный слух (звуко-высотный, ритмический, динамический, тембровый), учить использовать для музыкального сопровождения самодельные музыкальные инструменты, изготовленные с помощью педагогических работников. Музыкальные игрушки, детские музыкальные инструменты разнообразно применяются в ходе занятий учителя-логопеда, воспитателей, инструкторов по физической культуре и, конечно же, на музыкальных занятиях.

Большое значение для развития слухового восприятия обучающихся (восприятия звуков различной громкости и высоты), развития общеречевых умений и навыков (дыхательных, голосовых, артикуляторных) имеет взаимодействие учителя-логопеда, музыкального руководителя и воспитателей.

В области физического развития ребенка основными задачами образовательной деятельности являются создание условий для:

становления у обучающихся ценностей здорового образа жизни;

овладения элементарными нормами и правилами здорового образа жизни (в питании, двигательном режиме, закаливании, при формировании полезных привычек);

развития представлений о своем теле и своих физических возможностях;

приобретения двигательного опыта и совершенствования двигательной активности;

формирования начальных представлений о некоторых видах спорта, овладения подвижными играми с правилами.

В сфере становления у обучающихся ценностей здорового образа жизни педагогические работники способствуют развитию у обучающихся ответственного отношения к своему здоровью. Они рассказывают детям о том, что может быть полезно и что вредно для их организма, помогают детям осознать пользу здорового образа жизни, соблюдения его элементарных норм и правил, в том числе правил здорового питания, закаливания. Педагогические работники способствуют формированию полезных навыков и привычек, нацеленных на поддержание собственного здоровья, в том числе формированию гигиенических навыков. Создают возможности для активного участия обучающихся в оздоровительных мероприятиях.

В сфере совершенствования двигательной активности обучающихся, развития представлений о своем теле и своих физических возможностях, формировании начальных представлений о спорте педагогические работники уделяют специальное внимание развитию у ребенка представлений о своем теле, произвольности действий и движений ребенка.

Для удовлетворения естественной потребности обучающихся в движении, педагогические работники организуют пространственную среду с соответствующим оборудованием как внутри помещения, так и на внешней территории (горки, качели и другое); подвижные игры (как свободные, так и по правилам), занятия, которые способствуют получению детьми положительных эмоций от двигательной активности, развитию ловкости, координации движений, силы, гибкости, правильного формирования опорно-двигательной системы детского организма.

Педагогические работники поддерживают интерес обучающихся к подвижным играм, занятиям на спортивных снарядах, упражнениям в беге, прыжках, лазании, метании; побуждают обучающихся выполнять физические упражнения, способствующие развитию равновесия, координации движений, ловкости, гибкости, быстроты.

Педагогические работники проводят физкультурные занятия, организуют спортивные игры в помещении и на воздухе, спортивные праздники; развивают у обучающихся интерес к различным видам спорта, предоставляют детям возможность кататься на коньках, лыжах, ездить на велосипеде, плавать, заниматься другими видами двигательной активности.

Основное содержание образовательной деятельности с детьми старшего дошкольного возраста:

В ходе физического воспитания обучающихся большое значение приобретает формирование у обучающихся осознанного понимания необходимости здорового образа

жизни, интереса и стремления заниматься спортом, желания участвовать в подвижных и спортивных играх с другими детьми и самим организовывать их.

На занятиях физкультурой реализуются принципы ее адаптивности, концентричности в выборе содержания работы. Этот принцип обеспечивает непрерывность, преемственность в обучении и воспитании. В структуре каждого занятия выделяются разминочная, основная и релаксационная части. В процессе разминки мышечно-суставной аппарат ребенка подготавливается к активным физическим нагрузкам, которые предполагаются в основной части занятия. Релаксационная часть помогает детям самостоятельно регулировать свое психоэмоциональное состояние и нормализовать процессы возбуждения и торможения.

Продолжается физическое развитие обучающихся (объем движений, сила, ловкость, выносливость, гибкость, координированность движений). Потребность в ежедневной осознанной двигательной деятельности формируется у обучающихся в различные режимные моменты: на утренней зарядке, на прогулках, в самостоятельной деятельности, во время спортивных досугов.

Физическое воспитание связано с развитием музыкально-ритмических движений, с занятиями логоритмикой, подвижными играми. Кроме этого, проводятся лечебная физкультура, массаж, различные виды гимнастик (глазная, адаптационная, корригирующая, остеопатическая), закаливающие процедуры, подвижные игры, игры со спортивными элементами, спортивные праздники и развлечения. При наличии бассейна обучающихся обучают плаванию, организуя в бассейне спортивные праздники и другие спортивные мероприятия.

Продолжается работа по формированию правильной осанки, организованности, самостоятельности, инициативы. Во время игр и упражнений обучающиеся учатся соблюдать правила, участвуют в подготовке и уборке места проведения занятий. Педагогические работники привлекают обучающихся к посильному участию в подготовке физкультурных праздников, спортивных досугов, создают условия для проявления их творческих способностей в ходе изготовления спортивных атрибутов.

В этот возрастной период в занятия с детьми вводятся комплексы аэробики, а также различные импровизационные задания, способствующие развитию двигательной креативности обучающихся.

Для организации работы с детьми активно используется время, предусмотренное для их самостоятельной деятельности. Важно вовлекать обучающихся в различные игры-экспериментирования, викторины, игры-этюды, жестовые игры, предлагать им иллюстративный и аудиальный материал, связанный с личной гигиеной, режимом дня, здоровым образом жизни.

В этот период педагогические работники разнообразят условия для формирования у обучающихся правильных гигиенических навыков, организуя для этого соответствующую безопасную, привлекательную для обучающихся, современную, эстетичную бытовую среду. Обучающихся стимулируют к самостоятельному выражению своих потребностей, к осуществлению процессов личной гигиены, их правильной организации (умывание, мытье рук, уход за своим внешним видом, использование носового платка, салфетки, столовых приборов, уход за полостью рта, соблюдение режима дня, уход за вещами и игрушками).

В этот период является значимым расширение и уточнение представлений обучающихся о человеке (себе, других детях, педагогическом работнике, родителях (законных представителях), об особенностях внешнего вида здорового и заболевшего человека, об

особенностях своего здоровья. Педагогические работники продолжают знакомить обучающихся на доступном их восприятию уровне со строением тела человека, с назначением отдельных органов и систем, а также дают детям элементарные, но значимые представления о целостности организма. В этом возрасте обучающиеся уже достаточно осознанно могут воспринимать информацию о правилах здорового образа жизни, важности их соблюдения для здоровья человека, о вредных привычках, приводящих к болезням. Содержание раздела интегрируется с образовательной областью "Социально-коммуникативное развитие", формируя у обучающихся представления об опасных и безопасных для здоровья ситуациях, а также о том, как их предупредить и как вести себя в случае их возникновения. Очень важно, чтобы обучающиеся усвоили речевые образцы того, как надо позвать педагогического работника на помощь в обстоятельствах нездоровья.

Взаимодействие педагогических работников с детьми:

Формы, способы, методы и средства реализации программы, которые отражают следующие аспекты образовательной среды:

характер взаимодействия с педагогическим работником;

характер взаимодействия с другими детьми;

система отношений ребенка к миру, к другим людям, к себе самому.

Взаимодействие педагогических работников с детьми является важнейшим фактором развития ребенка и пронизывает все направления образовательной деятельности.

С помощью педагогического работника и в самостоятельной деятельности ребенок учится познавать окружающий мир, играть, рисовать, общаться с окружающими. Процесс приобщения к культурным образцам человеческой деятельности (культуре жизни, познанию мира, речи, коммуникации и прочим), приобретения культурных умений при взаимодействии с педагогическим работником и в самостоятельной деятельности в предметной среде называется процессом овладения культурными практиками.

Процесс приобретения общих культурных умений во всей его полноте возможен только в том случае, если педагогический работник выступает в этом процессе в роли партнера, а не руководителя, поддерживая и развивая мотивацию ребенка. Партнерские отношения педагогического работника и ребенка в Организации и в семье являются разумной альтернативой двум диаметрально противоположным подходам: прямому обучению и образованию, основанному на идеях "свободного воспитания". Основной функциональной характеристикой партнерских отношений является равноправное относительно ребенка включение педагогического работника в процесс деятельности. Педагогический работник участвует в реализации поставленной цели наравне с детьми, как более опытный и компетентный партнер.

Для личностно-порождающего взаимодействия характерно принятие ребенка таким, какой он есть, и вера в его способности. Педагогический работник не подгоняет ребенка под какой-то определенный "стандарт", а строит общение с ним с ориентацией на достоинства и индивидуальные особенности ребенка, его характер, привычки, интересы, предпочтения. Он сопереживает ребенку в радости и огорчениях, оказывает поддержку при затруднениях, участвует в его играх и занятиях. Педагогический работник старается избегать запретов и наказаний. Ограничения и порицания используются в случае крайней необходимости, не унижая достоинство ребенка. Такой стиль воспитания обеспечивает ребенку чувство психологической защищенности, способствует развитию его

индивидуальности, положительных взаимоотношений с педагогическим работником и другими детьми.

Личностно-порождающее взаимодействие способствует формированию у ребенка различных позитивных качеств. Ребенок учится уважать себя и других, так как отношение ребенка к себе и другим людям всегда отражает характер отношения к нему окружающих. Он приобретает чувство уверенности в себе, не боится ошибок. Когда педагогический работник предоставляют ребенку самостоятельность, оказывают поддержку, вселяют веру в его силы, он не пасует перед трудностями, настойчиво ищет пути их преодоления.

Ребенок не боится быть самим собой, быть искренним. Когда педагогический работник поддерживают индивидуальность ребенка, принимают его таким, каков он есть, избегают неоправданных ограничений и наказаний, ребенок не боится быть самим собой, признавать свои ошибки. Взаимное доверие между педагогическим работником и детьми способствует истинному принятию ребенком моральных норм.

Ребенок учится брать на себя ответственность за свои решения и поступки. Ведь педагогический работник везде, где это возможно, предоставляет ребенку право выбора того или действия. Признание за ребенком права иметь свое мнение, выбирать занятия по душе, партнеров по игре способствует формированию у него личностной зрелости и, как следствие, чувства ответственности за свой выбор.

Ребенок приучается думать самостоятельно, поскольку педагогические работники не навязывают ему своего решения, а способствуют тому, чтобы он принял собственное.

Ребенок учится адекватно выражать свои чувства. Помогая ребенку осознать свои переживания, выразить их словами, педагогические работники содействуют формированию у него умения проявлять чувства социально приемлемыми способами.

Ребенок учится понимать других и сочувствовать им, потому что получает этот опыт из общения с педагогическим работником и переносит его на других людей.

Особенности образовательной деятельности разных видов и культурных практик

Содержание образовательных областей может реализовываться в различных видах деятельности, которые могут организовываться как в процессе регламентированной образовательной деятельности с целью формирования у детей новых умений и представлений, обобщения знаний по теме, развития способности рассуждать и делать выводы, а также в образовательной деятельности в ходе режимных моментов с целью закрепления имеющихся у детей знаний и умений, их применения в новых условиях, проявления ребенком активности, самостоятельности и творчества. Развитие ребенка в образовательном процессе детского сада осуществляется целостно в процессе всей его жизнедеятельности. Программой предусматривается организация разнообразных культурных практик с целью проявления детьми самостоятельности и творчества в разных видах деятельности.

Виды деятельности	Особенности видов деятельности
Игровая деятельность	<ul style="list-style-type: none"> - является ведущей деятельностью ребенка дошкольного возраста. В расписании организованной образовательной деятельности игровая деятельность не выделяется в качестве отдельного вида деятельности, так как она является основой для организации всех других видов детской деятельности; - игровая деятельность представлена в образовательном процессе в разнообразных формах - это дидактические и сюжетно-дидактические, развивающие, подвижные игры, игры-путешествия, игровые проблемные ситуации, игры-инсценировки, игры-этюды и пр. При этом обогащение игрового опыта детей тесно связано с содержанием организованной образовательной деятельности.
Коммуникативная деятельность	<ul style="list-style-type: none"> - направлена на решение задач, связанных с развитием свободного общения детей и освоением всех компонентов устной речи, освоение культуры общения и этикета, воспитание толерантности, подготовки к обучению грамоте (в старшем дошкольном возрасте); - в расписании регламентированной образовательной деятельности она занимает отдельное место, но при этом коммуникативная деятельность включается во все виды детской деятельности, в ней находит отражение опыт, приобретаемый детьми в других видах деятельности.
Познавательно-исследовательская деятельность	<ul style="list-style-type: none"> - включает в себя широкое познание детьми объектов живой и неживой природы, предметного и социального мира (мира взрослых и детей, деятельности людей, знакомство с семьей и взаимоотношениями людей, городом, страной и другими странами), безопасного поведения, освоение средств и способов познания (моделирования, экспериментирования), сенсорное и математическое развитие детей.
Речевая деятельность	<ul style="list-style-type: none"> - направлена на овладении детьми самостоятельной, связной, грамматически правильной речью, фонетической системой русского языка; - основой планирования коррекционно-развивающей работы в соответствии с программой является комплексно-тематический подход, обеспечивающий концентрированное изучение материала: ежедневное многократное повторение, что позволяет организовать успешное обучение по речевой деятельности.
Восприятие художественной литературы	<ul style="list-style-type: none"> - организуется как процесс слушания детьми произведений художественной и познавательной литературы, направленный на развитие читательских интересов детей, развитие способности восприятия литературного текста и общения по

	<p>поводу прочитанного;</p> <ul style="list-style-type: none"> - чтение организуется как непосредственно чтение (или рассказывание сказки) воспитателем вслух, и как прослушивание аудиозаписи.
Музыкальная деятельность	<ul style="list-style-type: none"> - реализуется в процессе регламентированной образовательной деятельности, которая проводится музыкальным руководителем в специально оборудованном помещении (музыкальном зале).
Конструктивно-модельная деятельность и изобразительная деятельность детей	<ul style="list-style-type: none"> - представлена разными видами художественно-творческой деятельности (рисование, лепка, аппликация, конструирование); - художественно-творческая деятельность неразрывно связана со знакомством детей с изобразительным искусством, развитием способности художественного восприятия. Художественное восприятие произведений искусства существенно обогащает личный опыт дошкольников, обеспечивает интеграцию между познавательно-исследовательской, коммуникативной и продуктивной видами деятельности.
Двигательная деятельность	<ul style="list-style-type: none"> - реализуется в процессе занятий по физической культуре; - направлена на формирование потребности у детей в ежедневной двигательной активности, развитие инициативы, самостоятельности, способности к самоконтролю, самооценки при выполнении движений.
Самообслуживание, элементарный бытовой труд	<ul style="list-style-type: none"> - организуется ежедневно в режимных моментах, в том числе на прогулке, утром и вечером.

Особенности образовательной деятельности, осуществляемой в ходе режимных моментов

Режимный момент	Формы образовательной деятельности
Утро	<ul style="list-style-type: none"> - Наблюдения (в уголке природы), за деятельностью взрослых (сервировка стола). - Индивидуальные игры, игры подгруппами (дидактические,
	<ul style="list-style-type: none"> - сюжетно-ролевые, режиссёрские). - Индивидуальная коррекционно-речевая работа учителя-логопеда. - Индивидуальная работа воспитателя с детьми по заданию учителя-логопеда. - Создание игровых, проблемных ситуаций, ситуаций общения, сотрудничества, гуманных проявлений, заботы о малышах в д/с, проявлений эмоциональной отзывчивости. - Самообслуживание и элементарный бытовой труд - Создание игровых, проблемных ситуаций, ситуаций общения, сотрудничества, гуманных проявлений, заботы о малышах в д/с, проявлений эмоциональной отзывчивости. - Трудовые поручения (сервировка столов, уход за комнатными растениями и пр.). - Беседы и разговоры с детьми по их интересам. - Рассматривание дидактических картинок, иллюстраций, альбомов. - Индивидуальная работа в соответствии с задачами образовательных областей. - Двигательная деятельность детей, активность которой зависит от содержания организованной образовательной деятельности в 1-ой половине дня. - Формирование культурно-гигиенических навыков и культуры здоровья.
Прогулка	<ul style="list-style-type: none"> - Подвижные игры, упражнения, направленные на оптимизацию режима двигательной активности. - Наблюдения за объектами и явлениями природы, направленное на установление разнообразных связей и зависимостей в природе, воспитание отношения к ней. - Экспериментирование с объектами неживой природы. - Сюжетно-ролевые и конструктивные игры (с песком, со снегом, с природным материалом). - Элементарная трудовая деятельность детей на участке. - Индивидуальная работа воспитателя с детьми в соответствии с задачами разных образовательных областей.- Свободное общение педагогов с детьми.

	- Самообслуживание и элементарный бытовой труд.
Вечер	- Культурные практики. - Самостоятельная деятельность детей, индивидуальная работа воспитателя с детьми в соответствии с задачами разных образовательных областей - Индивидуальная работа воспитателя с детьми по заданию учителя-логопеда.

Особенности организации культурных практик

Программой предусматривается организация культурных практик с целью приобщения детей к разным видам социальной культуры, ориентированные на проявление детьми самостоятельности и творчества в разных видах деятельности.

В ходе реализации программы реализуются следующие культурные практики:

Игровые культурные практики (подвижные игры, музыкально - ритмические игры, театрализованные игры, инсценировки)

Организационные культурные практики (участие детей в расстановке и уборке инвентаря, оборудования для занятий, в постройке конструкций для подвижных игр и упражнений, украшении помещений детского сада)

Коммуникативные культурные практики (ситуации общения, свободные диалоги воспитателя с детьми в играх, продуктивной деятельности, ситуативный монолог воспитателя во время приема пищи, заучивание стихотворений, литературные гостиные)

Исследовательские культурные практики (игры с песком, водой, ветром, природными материалами, смешивание красок, экспериментирование с лабораторией «Наураша», наблюдение на метеоплощадке, игры с планшетом «Логико Малыш»)

Художественные культурные практики (создание детьми поделок и элементов игровых костюмов из природного и бросового материала, знакомство детей с художественной литературой, рассматривание книжных иллюстраций, детские досуги и развлечения).

Способы и направления поддержки детской инициативы

Детская инициатива проявляется в свободной самостоятельной деятельности детей по выбору и интересам. Возможность играть, рисовать, конструировать, сочинять и пр. в соответствии с собственными интересами является важнейшим источником эмоционального благополучия ребенка в детском саду.

Старший дошкольный возраст (5-6 лет)
Приоритетная сфера инициативы - внеситуативно-личностное общение с взрослыми и сверстниками, а также информационная познавательная деятельность, расширение информационного кругозора, игровая деятельность со сверстниками.
Деятельность воспитателя по поддержке детской инициативы
-Создавать в группе положительный психологический микроклимат, в равной мере проявляя любовь и заботу ко всем детям: выражать радость при встрече; использовать ласку и теплое слово для выражения своего отношения к ребенку; -Уважать индивидуальные вкусы и привычки детей; -Поощрять желание создавать что-либо по собственному замыслу; обращать внимание детей на полезность будущего продукта для других или ту радость, которую он доставит кому-то;

- Создавать условия для разнообразной самостоятельной творческой деятельности детей;
- При необходимости помогать детям в решении проблем организации игры;
- Привлекать детей к планированию жизни группы на день и на более отдаленную перспективу;
- Создавать условия и выделять время для самостоятельной творческой или познавательной деятельности детей по интересам.

Старший дошкольный возраст (6-7 лет)

Приоритетная сфера инициативы — научение, расширение сфер собственной компетентности в различных областях практической предметной, в том числе орудийной, деятельности, *а также* информационная познавательная деятельность.

Деятельность воспитателя по поддержке детской инициативы

- Вводить адекватную оценку результата деятельности ребенка с одновременным признанием его усилий и указанием возможных путей и способов совершенствования продукта;
- Спокойно реагировать на неуспех ребенка и предлагать несколько вариантов исправления работы. Рассказывать детям о трудностях, которые вы сами испытывали при обучении новым видам деятельности;
- Создавать ситуации, позволяющие ребенку реализовать свою компетентность, обретая уважение и признание взрослых и сверстников;
- Поддерживать чувство гордости за свой труд и удовлетворения его результатами;
- Создавать условия для разнообразной самостоятельной творческой деятельности детей;
- При необходимости помогать детям в решении проблем при организации игры;
- Привлекать детей к планированию жизни группы на день, неделю, месяц. Учитывать и реализовывать их пожелания и предложения;
- Создавать условия и выделять время для самостоятельной творческой или познавательной деятельности детей по интересам.
- Устраивать выставки и красиво оформлять постоянную экспозицию работ;
- Организовывать концерты для выступления детей и взрослых.

Взаимодействие педагогического коллектива с родителями (законными представителями) обучающихся.

Особенности взаимодействия педагогического коллектива с семьями дошкольников :

Все усилия педагогических работников по подготовке к школе и успешной интеграции обучающихся , будут недостаточно успешными без постоянного контакта с родителями (законным представителям). Семья должна принимать активное участие в развитии ребенка, чтобы обеспечить непрерывность коррекционно-восстановительного процесса. Родители (законные представители) отрабатывают и закрепляют навыки и умения у обучающихся, сформированные специалистами, по возможности помогать изготавливать пособия для работы в Организации и дома. Домашние задания, предлагаемые учителем-логопедом, педагогом-психологом и воспитателем для выполнения, должны быть четко разъяснены. Это обеспечит необходимую эффективность коррекционной работы, ускорит процесс восстановления нарушенных функций у обучающихся.

1. Формирование базового доверия к миру, к людям, к себе - ключевая задача периода развития ребенка в период дошкольного возраста.
2. С возрастом число близких людей увеличивается. В этих отношениях ребенок находит безопасность и признание, они вдохновляют его исследовать мир и быть открытым для нового. Значение установления и поддержки позитивных надежных отношений в контексте реализации Программы сохраняет свое значение на всех возрастных ступенях.

3. Процесс становления полноценной личности ребенка происходит под влиянием различных факторов, первым и важнейшим из которых является семья. Именно родители (законные представители), семья в целом, вырабатывают у обучающихся комплекс базовых социальных ценностей, ориентации, потребностей, интересов и привычек.

4. Взаимодействие педагогических работников Организации с родителями (законным представителям) направлено на повышение педагогической культуры родителей (законных представителей). Задача педагогических работников - активизировать роль родителей (законных представителей) в воспитании и обучении ребенка, выработать единое и адекватное понимание проблем ребенка.

5. Укрепление и развитие взаимодействия Организации и семьи обеспечивают благоприятные условия жизни и воспитания ребенка, формирование основ полноценной, гармоничной личности. Главной ценностью педагогической культуры является ребенок - его развитие, образование, воспитание, социальная защита и поддержка его достоинства и прав человека.

6. Основной целью работы с родителями (законными представителями) является обеспечение взаимодействия с семьей, вовлечение родителей (законных представителей) в образовательный процесс для формирования у них компетентной педагогической позиции по отношению к собственному ребенку.

7. Реализация цели обеспечивает решение следующих задач:

выработка у педагогических работников уважительного отношения к традициям семейного воспитания обучающихся и признания приоритетности родительского права в вопросах воспитания ребенка;

вовлечение родителей (законных представителей) в воспитательно-образовательный процесс;

внедрение эффективных технологий сотрудничества с родителями (законным представителям), активизация их участия в жизни детского сада.

создание активной информационно-развивающей среды, обеспечивающей единые подходы к развитию личности в семье и детском коллективе;

повышение родительской компетентности в вопросах воспитания и обучения обучающихся.

8. Работа, обеспечивающая взаимодействие семьи и дошкольной организации, включает следующие направления:

аналитическое - изучение семьи, выяснение образовательных потребностей ребенка и предпочтений родителей (законных представителей) для согласования воспитательных воздействий на ребенка;

коммуникативно-деятельностное - направлено на повышение педагогической культуры родителей (законных представителей); вовлечение родителей (законных представителей) в воспитательно-образовательный процесс; создание активной развивающей среды, обеспечивающей единые подходы к развитию личности в семье и детском коллективе.

информационное - пропаганда и популяризация опыта деятельности Организации; создание открытого информационного пространства (сайт Организации, форум, группы в социальных сетях).

Совместная деятельность педагогов, родителей (законных представителей), детей-
 Вовлечение родителей (законных представителей) в образовательную деятельность
 МБДОУ, удовлетворение образовательных инициатив родителей (законных
 представителей)

Направления	Формы	Периодичность
Аналитическое	Анкетирование: -Удовлетворённость качеством образовательных услуг.	1 раз в год
Коммуникативно- деятельностное	- Общие родительские собрания -Групповые родительские собрания - Дни открытых дверей - Участие в праздниках - Проведение мастер- классов, практических занятий	1 раз в год 3 раза в год 1 раз в год По плану МБДОУ
Информационное	-Групповые стенды с размещением информации -Информационно- консультационная работа через официальный сайт МБДОУ в сети Интернет teremok-32.nubex.ru и консультационный центр - Объявления, буклеты	По плану МБДОУ
Совместная деятельность педагогов, родителей (законных представителей), детей	-Выставки семейного творчества - Семейные фотовыставки - Акции -Участие в мероприятиях детского сада - Проектная деятельность - Экскурсии	В течение года

10. Планируемые результаты работы с родителями (законными представителями),
 которые могут включать:

- организацию преемственности в работе Организации и семьи по вопросам оздоровления,
 досуга, обучения и воспитания;
- повышение уровня родительской компетентности;
- гармонизацию семейных детско-родительских отношений.

Особенности взаимодействия учителя-логопеда с семьями воспитанников

После проведения логопедического обследования логопед предоставляет родителям (или лицам, их заменяющим) полную и подробную информацию о речевых и неречевых нарушениях, выявленных у ребёнка. Далее учитель - логопед подробно разъясняет индивидуальную коррекционно-развивающую программу, предназначенную для занятий с ребёнком, и делает акцент на необходимости совместной, согласованной работы педагогов детского сада и родителей:

- активное участие во всех мероприятиях, проводимых для родителей в детском саду (открытые занятия, обучающие занятия - практикумы, подгрупповые и индивидуальные консультации, праздники, в том числе логопедические, родительские собрания и т.д.);
- помощь ребёнку в выполнении заданий, в оформлении логопедической тетради, дидактического материала для занятий дома;
- игры и упражнения на развитие артикуляционной моторики ребенка, систематические занятия с ребёнком дома по закреплению изученного на логопедических занятиях материала, по автоматизации поставленных звуков и введению их в речь;
- создание положительного эмоционального настроения на логопедические занятия, формирование интереса ребёнка к собственной речи и желания научиться говорить правильно.

Для детей *старшего дошкольного возраста(5-6 лет)* родители (законные представители) должны стремиться создавать такие ситуации, которые будут побуждать детей применять знания и умения, имеющиеся в их жизненном багаже. Опора на знания, которые были сформированы в предыдущей возрастной группе, должна стать одной из основ домашней совместной деятельности с детьми. Родители (законные представители) должны стимулировать познавательную активность детей, создавать творческие игровые ситуации.

В свою очередь, работа с детьми *подготовительного к школе возраста(6-7 лет)* строится на систематизации полученных ранее знаний, что создаст предпосылки для успешной подготовки детей к обучению в школе. На эти особенности организации домашних занятий с детьми родителей (законных представителей) должны нацеливать специалисты на своих консультативных приемах. Материалы родительских уголков помогают родителям (законным представителям) организовать развивающее общение с ребенком и дома, и на прогулке, содержат описание опытов, подвижных и речевых игр, художественных произведений для чтения и заучивания. В детском саду педагоги создают условия, имитирующие домашние, к образовательно – воспитательному процессу привлекаются родители, которые участвуют в организованной образовательной деятельности, интегрированных занятиях, спортивных праздниках, викторинах, вечерах досуга, театрализованных представлениях, экскурсиях.

Программа коррекционно-развивающей работы.

Программа коррекционной работы обеспечивает:

выявление особых образовательных потребностей обучающихся с ТНР, обусловленных недостатками в их психофизическом и речевом развитии;

осуществление индивидуально-ориентированной психолого-педагогической помощи обучающимся с ТНР с учетом их психофизического, речевого развития, индивидуальных возможностей и в соответствии с рекомендациями психолого-медико-педагогической комиссии;

возможность освоения детьми с ТНР адаптированной основной образовательной программы дошкольного образования.

Задачи программы:

определение особых образовательных потребностей обучающихся с ТНР, обусловленных уровнем их речевого развития и степенью выраженности нарушения;

коррекция речевых нарушений на основе координации педагогических, психологических и медицинских средств воздействия;

оказание родителям (законным представителям) обучающихся с ТНР консультативной и методической помощи по особенностям развития обучающихся с ТНР и направлениям коррекционного воздействия.

Программа коррекционной работы предусматривает:

проведение индивидуальной и подгрупповой логопедической работы, обеспечивающей удовлетворение особых образовательных потребностей обучающихся с ТНР с целью преодоления неречевых и речевых расстройств;

достижение уровня речевого развития, оптимального для ребенка, и обеспечивающего возможность использования освоенных умений и навыков в разных видах детской деятельности и в различных коммуникативных ситуациях;

обеспечение коррекционной направленности при реализации содержания образовательных областей и воспитательных мероприятий;

психолого-педагогическое сопровождение семьи (законных представителей) с целью ее активного включения в коррекционно-развивающую работу с детьми; организацию партнерских отношений с родителями (законным представителям).

Коррекционно-развивающая работа всех педагогических работников дошкольной образовательной организации включает:

системное и разностороннее развитие речи и коррекцию речевых расстройств (с учетом уровня речевого развития, механизма, структуры речевого дефекта у обучающихся с ТНР);

социально-коммуникативное развитие;

развитие и коррекцию сенсорных, моторных, психических функций у обучающихся с ТНР;

познавательное развитие, развитие высших психических функций;

коррекцию нарушений развития личности, эмоционально-волевой сферы с целью максимальной социальной адаптации ребенка с ТНР;

различные формы просветительской деятельности (консультации, собрания, лекции, беседы, использование информационных средств), направленные на разъяснение участникам образовательных отношений, в том числе родителей (законных представителей), вопросов, связанных с особенностями образования обучающихся с ТНР.

Программа коррекционной работы предусматривает **вариативные формы** специального сопровождения обучающихся с ТНР. Варьироваться могут степень участия специалистов

сопровождения, а также организационные формы работы, что способствует реализации и развитию потенциальных возможностей обучающихся с ТНР и удовлетворению их особых образовательных потребностей.

Результаты освоения программы коррекционной работы определяются состоянием компонентов языковой системы и уровнем речевого развития (I уровень; II уровень; III уровень, IV уровень, Фонетико-фонематическое недоразвитие речи (ФФН), механизмом и видом речевой патологии (анартрия, дизартрия, алалия, афазия, ринолалия, заикание), структурой речевого дефекта обучающихся с ТНР, наличием либо отсутствием предпосылок для появления вторичных речевых нарушений и их системных последствий (дисграфия, дислексия, дискалькулия в школьном возрасте).

Общими ориентирами в достижении результатов программы коррекционной работы являются:

сформированность фонетического компонента языковой способности в соответствии с онтогенетическими закономерностями его становления;

совершенствование лексического, морфологического (включая словообразовательный), синтаксического, семантического компонентов языковой способности;

овладение арсеналом языковых единиц различных уровней, усвоение правил их использования в речевой деятельности;

сформированность предпосылок метаязыковой деятельности, обеспечивающих выбор определенных языковых единиц и построение их по определенным правилам;

сформированность социально-коммуникативных навыков;

сформированность психофизиологического, психологического и языкового уровней, обеспечивающих в будущем овладение чтением и письмом.

Общий объем образовательной программы для обучающихся с ТНР, которая должна быть реализована в образовательной организации в группах компенсирующей и комбинированной направленности, планируется в соответствии с возрастом обучающихся, уровнем их речевого развития, спецификой дошкольного образования для данной категории обучающихся. Образовательная программа для обучающихся с тяжелыми нарушениями речи регламентирует образовательную деятельность, осуществляемую в процессе организации различных видов детской деятельности (игровой, коммуникативной, познавательно-исследовательской, продуктивной, музыкально-художественной) с квалифицированной коррекцией недостатков речезыкового развития обучающихся, психологической, моторно-двигательной базы речи, профилактикой потенциально возможных трудностей в овладении грамотой и обучении в целом, реализуемую в ходе режимных моментов; самостоятельную деятельность обучающихся с тяжелыми нарушениями речи; взаимодействие с семьями обучающихся по реализации образовательной программы дошкольного образования для обучающихся с ТНР.

Специальные условия для получения образования детьми с тяжелыми нарушениями речи:

1. Специальными условиями получения образования детьми с тяжелыми нарушениями речи можно считать создание предметно-пространственной развивающей образовательной среды, учитывающей особенности обучающихся с ТНР; использование специальных дидактических пособий, технологий, методики других средств обучения (в

том числе инновационных и информационных), разрабатываемых образовательной организацией; реализацию комплексного взаимодействия, творческого и профессионального потенциала специалистов образовательных организаций при реализации АОП ДО; проведение групповых и индивидуальных коррекционных занятий с учителем-логопедом (не реже 2-х раз в неделю) и педагогом-психологом; обеспечение эффективного планирования и реализации в организации образовательной деятельности, самостоятельной деятельности обучающихся с ТИР, режимных моментов с использованием вариативных форм работы, обусловленных учетом структуры дефекта обучающихся с тяжелыми нарушениями речи.

Такой системный подход к пониманию специальных условий образования, обеспечивающих эффективность коррекционно-развивающей работы с детьми, имеющими тяжелые нарушения речи, позволит оптимально решить задачи их обучения и воспитания в дошкольном возрасте.

2. Коррекционно-развивающая работа с детьми с ТНР основывается на результатах комплексного всестороннего обследования каждого ребенка. Обследование строится с учетом следующих принципов:

- Принцип комплексного изучения ребенка с тяжелыми нарушениями речи, позволяющий обеспечить всестороннюю оценку особенностей его развития. Реализация данного принципа осуществляется в трех направлениях:

анализ первичных данных, содержащих информацию об условиях воспитания ребенка, особенностях раннего речевого и психического развития ребенка; изучение медицинской документации, отражающей данные о неврологическом статусе таких обучающихся, их соматическом и психическом развитии, состоянии слуховой функции, получаемом лечении и его эффективности;

психолого-педагогическое изучение обучающихся, оценивающее соответствие его интеллектуальных, эмоциональных, деятельностных и других возможностей показателям и нормативам возраста, требованиям образовательной программы;

специально организованное логопедическое обследование обучающихся, предусматривающее определение состояния всех компонентов языковой системы в условиях спонтанной и организованной коммуникации.

- Принцип учета возрастных особенностей обучающихся, ориентирующий на подбор и использование в процессе обследования таких методов, приемов, форм работы и лексического материала, которые соответствуют разным возрастным возможностям обучающихся.

- Принцип динамического изучения обучающихся, позволяющий оценивать не отдельные, разрозненные патологические проявления, а общие тенденции нарушения речезыкового развития и компенсаторные возможности обучающихся.

- Принцип качественного системного анализа результатов изучения ребенка, позволяющий отграничить физиологически обоснованные несовершенства речи, выявить характер речевых нарушений у обучающихся разных возрастных и этиопатогенетических групп и, соответственно с этим, определить адекватные пути и направления коррекционно-развивающей работы для устранения недостатков речевого развития обучающихся дошкольного возраста.

Содержание дифференциальной диагностики речевых и неречевых функций обучающихся с тяжелыми нарушениями речи.

Проведению дифференциальной диагностики предшествует предварительный сбор и анализ совокупных данных о развитии ребенка. С целью уточнения сведений о характере доречевого, раннего речевого (в условиях овладения родной речью), психического и физического развития проводится предварительная беседа с родителями (законным представителем) ребенка.

При непосредственном контакте педагогических работников Организации с ребенком обследование начинается с ознакомительной беседы, целью которой является не только установление положительного эмоционального контакта, но и определение степени его готовности к участию в речевой коммуникации, умения адекватно воспринимать вопросы, давать на них ответы (однословные или развернутые), выполнять устные инструкции, осуществлять деятельность в соответствии с возрастными и программными требованиями.

Содержание полной программы обследования ребенка формируется каждым педагогическим работником в соответствии с конкретными профессиональными целями и задачами, с опорой на обоснованное привлечение методических пособий и дидактических материалов. Беседа с ребенком позволяет составить представление о возможностях диалогической и монологической речи, о характере владения грамматическими конструкциями, вариативности в использовании словарного запаса, об общем звучании голоса, тембре, интонированности, темпо-ритмической организации речи ребенка, наличии или отсутствии у него ярко выраженных затруднений в звуковом оформлении речевого высказывания. Содержание беседы определяется национальными, этнокультурными особенностями, познавательными, языковыми возможностями и интересами ребенка. Беседа может организовываться на лексических темах: "Моя семья", "Любимые игрушки", "Отдых летом", "Домашние питомцы", "Мои увлечения", "Любимые книги", "Любимые мультфильмы", "Игры". Образцы речевых высказываний ребенка, полученных в ходе вступительной беседы, фиксируются.

1. Обследование словарного запаса.

Содержание данного раздела направлено на выявление качественных параметров состояния лексического строя родного языка обучающихся с ТНР. Характер и содержание предъявляемых ребенку заданий определяются возрастом ребенка и его речезыковыми возможностями и включают обследование навыков понимания, употребления слов в разных ситуациях и видах деятельности. В качестве приемов обследования можно использовать показ и называние картинок с изображением предметов, действий, объектов с ярко выраженными признаками; предметов и их частей; частей тела человека, животных, птиц; профессий и соответствующих атрибутов; животных, птиц и их детенышей; действий, обозначающих эмоциональные реакции, явления природы, подбор антонимов и синонимов, объяснение значений слов, дополнение предложений нужным по смыслу словом.

2. Обследование грамматического строя языка.

Обследование состояния грамматического строя языка направлено на определение возможностей ребенка с ТНР адекватно понимать и реализовывать в речи различные типы грамматических отношений. В связи с этим детям предлагаются задания, связанные с пониманием простых и сложных предлогов, употреблением разных категориальных форм, словообразованием разных частей речи, построением предложений разных конструкций. В заданиях можно использовать такие приемы, как составление фразы с опорой на вопрос,

на демонстрацию действий, по картине, серии картин, по опорным словам, по слову, заданному в определенной форме, преобразование деформированного предложения.

3. Обследование связной речи.

Обследование состояния связной речи ребенка с ТНР включает в себя несколько направлений. Одно из них - изучение навыков ведения диалога - реализуется в самом начале обследования, в процессе так называемой вступительной беседы. Для определения степени сформированности монологической речи предлагаются задания, направленные на составление ребенком различных видов рассказов: повествовательного, описательного, творческого. Важным критерием оценки связной речи является возможность составления рассказа на родном языке, умение выстроить сюжетную линию, передать все важные части композиции, первостепенные и второстепенные детали рассказа, богатство и разнообразие используемых при рассказывании языковых средств, возможность составления и реализации монологических высказываний с опорой (на наводящие вопросы, картинный материал) и без таковой. Детские рассказы анализируются также по параметрам наличия или отсутствия фактов пропуска частей повествования, членов предложения, использования сложных или простых предложений, принятия помощи педагогического работника, наличие в рассказе прямой речи, литературных оборотов, адекватность использования лексико-грамматических средств языка и правильность фонетического оформления речи в процессе рассказывания.

4. Обследование фонетических и фонематических процессов.

Ознакомительная беседа с ребенком дает первичное впечатление об особенностях произношения им звуков родного языка. Для чего необходимо предъявить ряд специальных заданий, предварительно убедившись, что инструкции к ним и лексический материал понятны ребенку с ТНР. Звуковой состав слов, соответствующих этим картинкам, самый разнообразный: разное количество слогов, со стечением согласных и без него, с разными звуками. Проверяется, как ребенок произносит звук изолированно, в составе слогов (прямых, обратных, со стечением согласных), в словах, в которых проверяемый звук находится в разных позициях (в начале, середине, конце слова), в предложении, в текстах. Для выяснения степени овладения детьми слоговой структурой слов отбираются предметные и сюжетные картинки по тематическим циклам, хорошо знакомые ребенку, например, обозначающие различные виды профессий и действий, с ними связанных. Обследование включает как отраженное произнесение ребенком слов и их сочетаний, так и самостоятельное. Особое внимание при этом обращается на неоднократное воспроизведение слов и предложений в разном речевом контексте. При обследовании фонетических процессов используются разнообразные методические приемы: самостоятельное называние лексического материала, сопряженное и отраженное прошваривание, называние с опорой на наглядно-демонстрационный материал. Результаты обследования фиксируют характер нарушения звукопроизношения: замены звуков, пропуски, искажение произношения, смешение, нестойкое произношение звуков, характер нарушений звуко-слоговой организации слова. Обследование фонематических процессов ребенка с нарушениями речи проводится общепринятыми приемами, направленными на выявление возможностей дифференциации на слух фонем родного языка с возможным применением адаптированных информационных технологий. В рамках логопедического обследования изучению подлежит степень сформированности всех компонентов языка, а также операций языкового анализа и синтеза: выделение первого гласного звука в слове, стоящего под ударением, первого согласного звука в слове, последнего согласного звука в слове, гласного звука в положении после согласного, определением количества гласных звуков в сочетаниях, количества звуков в односложных словах и их последовательности.

В процессе комплексного обследования изучается состояние пространственноречевых ориентировок и моторно-графических навыков.

В зависимости от возраста ребенка и состояния его базовых коммуникативноречевых навыков, целесообразно применять несколько дифференцированных схем обследования речевых возможностей обучающихся с ТНР: первая схема - для обследования обучающихся, не владеющих фразовой речью; вторая схема - для обследования обучающихся с начатками общеупотребительной речи; третья схема - для обследования обучающихся с развернутой фразовой речью при наличии выраженных проявлений недоразвития лексико-грамматического и фонетико-фонематического компонентов языка; четвертая схема - для обследования обучающихся с развернутой фразовой речью и с нерезко выраженными остаточными проявлениями лексико-грамматического и фонетико-фонематического недоразвития речи.

Осуществление квалифицированной коррекции нарушений речеязыкового развития обучающихся с ТНР.

В младенческом возрасте и вплоть до полутора - двух лет невозможно говорить об однозначном отнесении ребенка с отклонениями доречевого развития к категории обучающихся с тяжелыми нарушениями речи. В связи с этим применительно к детям этого возраста речь идет не о квалифицированной коррекции нарушений, а, скорее, о выявлении факторов риска возникновения тяжелых нарушений речи и начале оказания этим детям своевременной психолого-педагогической помощи. Раннее выявление таких обучающихся и проведение соответствующих коррекционных мероприятий может в значительной степени ускорить ход их речевого и психического развития. В целях предупреждения тяжелых нарушений речи необходимо предлагать рекомендации для родителей (законных представителей) обучающихся, относящихся к группе риска, а также обучающихся с различными отклонениями в физическом и (или) психическом развитии. Родители (законные представители) информируются о влиянии эмоционального общения с ребенком на становление его речи, целесообразно обучать родителей (законных представителей) основным приемам по стимулированию довербального, начального вербального развития ребенка. Одним из приемов коррекционной работы, направленной на предупреждение нарушений речевого развития, является нормализация процессов кормления, что помогает тренировать функции сосания, глотания, жевания, что создает необходимые предпосылки для правильного функционирования артикуляционного аппарата. Наряду с нормализацией кормления следует развивать у ребенка потребность в общении с педагогическим работником, формировать зрительную фиксацию и способность проследивать движение предмета, стимулировать слуховое внимание, акцентировать внимание ребенка на звучании предметов, формировать умение локализовать звук в пространстве.

1. Обучение обучающихся с ТНР, не владеющих фразовой речью (первым уровнем речевого развития), предусматривает развитие понимания речи и развитие активной подражательной речевой деятельности. В рамках первого направления работы учить по инструкции узнавать и показывать предметы, действия, признаки, понимать обобщающее значение слова, дифференцированно воспринимать вопросы "кто?", "куда?", "откуда?", понимать обращение к одному и нескольким лицам, грамматические категории числа существительных, глаголов, угадывать предметы по их описанию, определять элементарные причинно-следственные связи. В рамках второго направления работы происходит развитие активной подражательной речевой деятельности (в любом фонетическом оформлении называть родителей (законных представителей), близких родственников, подражать крикам животных и птиц, звукам окружающего мира, музыкальным инструментам; отдавать приказы - на, иди. Составлять первые предложения

из аморфных слов-корней, преобразовывать глаголы повелительного наклонения в глаголы настоящего времени единственного числа, составлять предложения по модели: кто? что делает? Кто? Что делает? Что? (например: Тата (мама, папа) спит; Тата, мой ушки, ноги. Тата моет уши, ноги.). Одновременно проводятся упражнения по развитию памяти, внимания, логического мышления (запоминание 2 - 4 предметов, угадывание убранного или добавленного предмета, запоминание и подбор картинок 2 - 3-4 частей). По результатам коррекционной работы на этом этапе формирования речевого развития обучающиеся учатся соотносить предметы и действия с их словесным обозначением, понимать обобщающее значение слов. Активный и пассивный словарь должен состоять из названий предметов, которые ребенок часто видит; действий, которые совершает сам или окружающие, некоторых своих состояний (холодно, тепло). У обучающихся появляется потребность общаться с помощью элементарных двух - трехсловных предложений. Словесная деятельность может проявляться в любых речезвуковых выражениях без коррекции их фонетического оформления. На протяжении всего времени обучения коррекционно-развивающая работа предусматривает побуждение ребенка к выполнению заданий, направленных на развитие процессов восприятия (зрительного, пространственного, тактильного и проч.), внимания, памяти, мыслительных операций, оптико-пространственных ориентировок. В содержание коррекционно-развивающей работы включаются развитие и совершенствование моторно-двигательных навыков, профилактика нарушений эмоционально-волевой сферы.

2. Обучение обучающихся с начатками фразовой речи (со вторым уровнем речевого развития) предполагает несколько направлений:

1) развитие понимания речи, включающее формирование умения вслушиваться в обращенную речь, выделять названия предметов, действий и некоторых признаков; формирование понимания обобщающего значения слов; подготовка к восприятию диалогической и монологической речи;

2) активизация речевой деятельности и развитие лексико-грамматических средств языка. Обучение называнию 1 - 3-сложных слов (кот, муха, молоко), учить первоначальным навыкам словоизменения, затем - словообразования (число существительных, наклонение и число глаголов, притяжательные местоимения "мой - моя" существительные с уменьшительно-ласкательными суффиксами типа "домик, шубка", категории падежа существительных);

3) развитие самостоятельной фразовой речи - усвоение моделей простых предложений: существительное плюс согласованный глагол в повелительном наклонении, существительное плюс согласованный глагол в изъявительном наклонении единственного числа настоящего времени, существительное плюс согласованный глагол в изъявительном наклонении единственного числа настоящего времени плюс существительное в косвенном падеже (типа "Вова, спи", "Толя спит", "Оля пьет сок"); усвоение простых предлогов - на, под, в, из. Объединение простых предложений в короткие рассказы. Закрепление навыков составления предложений по демонстрации действия с опорой на вопросы. Заучивание коротких двустиший и потешек. Допускается любое доступное ребенку фонетическое оформление самостоятельных высказываний, с фиксацией его внимания на правильности звучания грамматически значимых элементов (окончаний, суффиксов);

4) развитие произносительной стороны речи - учить различать речевые и неречевые звуки, определять источник, силу и направленность звука. Уточнять правильность произношения звуков, имеющих у ребенка. Автоматизировать поставленные звуки на уровне слогов слов предложений, формировать правильную звукослоговую структуру слова. Учить различать и четко воспроизводить слоговые сочетания из сохранных звуков с разным

ударением, силой голоса и интонацией. Воспроизводить слоги со стечением согласных. Работа над слоговой структурой слов завершается усвоением ритмико-слогового рисунка двухсложных и трехсложных слов. Допустимы нарушения звукопроизношения.

Коррекционно-развивающая работа с детьми включает в себя направления, связанные с развитием и гармонизацией личности ребенка с ТНР, формированием морально-нравственных, волевых, эстетических и гуманистических качеств. Системный подход к преодолению речевого нарушения предусматривает комплексную коррекционно-развивающую работу, объединяющую аспекты речезыковой работы с целенаправленным формированием психофизиологических возможностей ребенка с ТНР, а именно, процессов внимания, памяти, восприятия, мышления, моторно-двигательных и оптико-пространственных функций соответственно возрастным ориентирам и персонализированным возможностям обучающихся с ТНР.

К концу данного этапа обучения предполагается, что ребенок с ТНР овладел простой фразой, согласовывает основные члены предложения, понимает и использует простые предлоги, некоторые категории падежа, числа, времени и рода, понимает некоторые грамматические форм слов, несложные рассказы, короткие сказки.

3. Обучение обучающихся с развернутой фразовой речью с элементами лексико-грамматического недоразвития (третьим уровнем речевого развития) предусматривает:

- Совершенствование понимания речи (умение вслушиваться в обращенную речь, дифференцированно воспринимать названия предметов, действий признаков; понимание более тонких значений обобщающих слов в целях готовности к овладению монологической и диалогической речью).

- Развитие умения дифференцировать на слух оппозиционные звуки речи: свистящие - шипящие, звонкие - глухие, твердые - мягкие, сонорные.

- Закрепление навыков звукового анализа и синтеза (анализ и синтез простого слога без стечения согласных, выделение начального гласного или согласного звука в слове, анализ и синтез слогов со стечением согласных, выделение конечного согласного или гласного звука в слове, деление слова на слоги, анализ и синтез 2 - 3-сложных слов).

- Обучение элементам грамоты. Знакомство с буквами, соответствующими правильно произносимым звукам. Обучение элементам звуко-буквенного анализа и синтеза при работе со схемами слога и слова. Чтение и печатание отдельных слогов, слов и коротких предложений. Подготовка к овладению элементарными навыками письма и чтения включает в себя закрепление понятий "звук", "слог", "слово", "предложение", "рассказ"; анализ и синтез звуко-слоговых и звуко-буквенных структур.

- Развитие лексико-грамматических средств языка. Этот раздел включает не только увеличение количественных, но прежде всего качественных показателей: расширение значений слов; формирование семантической структуры слова; введение новых слов и словосочетаний в самостоятельную речь существительных с уменьшительным и увеличительным значением (бусинка, голосок - голосище); с противоположным значением (грубость - вежливость; жадность - щедрость). Умение объяснять переносное значение слов (золотые руки, острый язык, долг платежом красен, бить баклуши). Подбирать существительные к прилагательным (острый - нож, соус, бритва, приправа; темный (ая) - платок, ночь, пальто; образовывать от названий действия названия предметов (блестеть - блеск, трещать - треск, шуметь - шум; объяснять логические связи (Оля провозжала Таню - кто приехал?), подбирать синонимы (смелый - храбрый).

- Закрепление произношения многосложных слов с различными вариантами стечения согласных звуков. Использование этих слов в самостоятельной речи: птичница, проволока, регулировщик регулирует уличное движение, экскаваторщик, экскаваторщик работает на экскаваторе.

4. Обучение обучающихся с нерезко выраженными остаточными проявлениями лексико-грамматического и фонетико-фонематического недоразвития речи (четвертым уровнем речевого развития) предусматривает следующие направления работы:

- Совершенствование лексико-грамматических средств языка: расширение лексического запаса в процессе изучения новых слов и лексических групп (панцирь, скорлупа, бивни, музей, театр, выставка), активизация словообразовательных процессов (сложные слова: белоствольная береза, длинноволосая черноглазая девочка, прилагательные с различным значением соотнесенности: плетеная изгородь, соломенная крыша, марлевая повязка, приставочные глаголы с оттеночными значениями: выползть, вползть, подъехать - объехать), упражнение в подборе синонимов, антонимов (скупой - жадный, добрый - милосердный, неряшливый - неаккуратный, смешливый - веселый, веселый - грустный и проч.), объяснение слов и целых выражений с переносным значением (сгореть со стыда, широкая душа), преобразование названий профессий мужского рода в названия женского рода (портной - портниха, повар - повариха, скрипач - скрипачка), преобразование одной грамматической категории в другую (читать - читатель - читательница - читающий).

- Развитие самостоятельной развернутой фразовой речи: закрепление навыка составления предложений по опорным словам, расширение объема предложений путем введения однородных членов предложений.

- Совершенствование связной речи: закрепление навыка рассказа, пересказа с элементами фантазийных и творческих сюжетов.

- Совершенствование произносительной стороны речи: закрепление навыка четкого произношения и различения поставленных звуков, автоматизация их правильного произношения в многосложных словах и самостоятельных высказываниях, воспитание ритмико-интонационной и мелодической окраски речи.

- Подготовка к овладению элементарными навыками письма и чтения: закрепление понятий "звук", "слог", "слово", "предложение"; осуществление анализа и синтеза обратных и прямых слогов в односложных и двух, трех сложных словах; развивать оптико-пространственные и моторно-графические навыки.

На протяжении всего времени обучения коррекционно-развивающая работа предусматривает целенаправленную и системную реализацию общей стратегии коррекционного воздействия, направленную на преодоление и (или) компенсацию недостатков речезыкового, эмоционально-волевого, личностного, моторно-двигательного развития, несовершенства мыслительных, пространственно-ориентировочных, двигательных процессов, а также памяти, внимания и проч. Этот системный подход предусматривает обязательное профилактическое направление работы, ориентированное на предупреждение потенциально возможных, в том числе отсроченных, последствий и осложнений, обусловленных нарушением речезыкового развития ребенка с ТНР.

Коррекционно-развивающее воздействие при фонетикофонематическом недоразвитии предполагает дифференцированные установки на результативность работы в зависимости от возрастных критериев. Для обучающихся старшей возрастной группы планируется:

научить их правильно артикулировать все звуки речи в различных позициях слова и формах речи, правильно дифференцировать звуки на слух и в речевом высказывании;

различать понятия "звук", "слог", "слово", "предложение", оперируя ими на практическом уровне;

определять последовательность слов в предложении, звуков и слогов в словах;

находить в предложении слова с заданным звуком, определять место звука в слове;

овладеть интонационными средствами выразительности речи, реализации этих средств в разных видах речевых высказываний.

Для обучающихся **подготовительной к школе группы** предполагается обучить их:

правильно артикулировать и четко дифференцировать звуки речи;

различать понятия "звук", "слог", "слово", "предложение", "твердые-мягкие звуки", "звонкие - глухие звуки", оперируя ими на практическом уровне;

определять и называть последовательность слов в предложении, звуков и слогов в словах;

производить элементарный звуковой анализ и синтез;

знать некоторые буквы и производить отдельные действия с ними (выкладывать некоторые слоги, слова).

Коррекционно-развивающая работа с детьми, имеющими нарушения темпо-ритмической организации речи (заикание), предполагает вариативность предполагаемых результатов в зависимости от возрастных и речевых возможностей обучающихся. Обучающиеся среднего дошкольного возраста в результате коррекционно-развивающей работы овладевают навыками пользования самостоятельной речью различной сложности (от простейшей ситуативной до контекстной) с опорой на вопросы педагогического работника и наглядную помощь; учатся регулировать свое речевое поведение - отвечать точными однословными ответами с соблюдением темпо-ритмической организации речи. Обучающиеся старшего дошкольного возраста могут:

пользоваться самостоятельной речью с соблюдением ее темпо-ритмической организации;

грамотно формулировать простые предложения и распространять их;

использовать в речи основные средства передачи ее содержания;

соблюдать мелодико-интонационную структуру речи.

Обучающиеся подготовительной к школе группы могут:

овладеть разными формами самостоятельной контекстной речи (рассказ, пересказ);

свободно пользоваться плавной речью различной сложности в разных ситуациях общения;

адаптироваться к различным условиям общения;

преодолевать индивидуальные коммуникативные затруднения.

В результате коррекционно-развивающего воздействия речь дошкольников должна максимально приблизиться к возрастным нормам. Это проявляется в умении адекватно формулировать вопросы и отвечать на вопросы окружающих, подробно и логично рассказывать о событиях реального мира, пересказывать близко к оригиналу художественные произведения, осуществлять творческое рассказывание. Обучающиеся адекватно понимают и употребляют различные части речи, простые и сложные предлоги, владеют навыками словообразования и словоизменения.

Совместная коррекционная деятельность учителя - логопеда и воспитателя

Задачи, стоящие перед учителем-логопедом	Задачи, стоящие перед воспитателем
<ul style="list-style-type: none"> <input type="checkbox"/> Создание условий для проявления речевой активности и подражательности, преодоления речевого негативизма <input type="checkbox"/> Обследование речи детей, психических процессов, связанных с речью, двигательных навыков <input type="checkbox"/> Заполнение речевой карты, изучение результатов обследования и определение уровня речевого развития ребенка <input type="checkbox"/> Обсуждение результатов обследования. Составление психолого-педагогической характеристики группы в целом <input type="checkbox"/> Развитие слухового внимания детей и сознательного восприятия речи <input type="checkbox"/> Развитие зрительной, слуховой, вербальной памяти <input type="checkbox"/> Активизация словарного запаса, формирование обобщающих понятий <input type="checkbox"/> Обучение детей процессам анализа, синтеза, сравнения предметов по их составным частям, признакам, действиям <input type="checkbox"/> Развитие подвижности речевого аппарата, речевого дыхания и на этой основе работа по коррекции звукопроизношения ✓ Обучение детей процессам звуко-слогового анализа и синтеза слов, анализа предложений <input type="checkbox"/> Развитие восприятия ритмико-слоговой структуры слова <input type="checkbox"/> Формирование навыков словообразования и словоизменения <input type="checkbox"/> Формирование предложений разных типов в речи детей по моделям, демонстрации действий, вопросам, по картине и по ситуации <input type="checkbox"/> Подготовка к овладению, а затем и овладение диалогической формой общения <input type="checkbox"/> Развитие умения объединять предложения 	<ul style="list-style-type: none"> <input type="checkbox"/> Создание обстановки эмоционального благополучия детей в группе <input type="checkbox"/> Обследование общего развития детей, состояния их знаний и навыков по программе предшествующей возрастной группы <input type="checkbox"/> Заполнение карты развития обследования, изучение результатов его с целью перспективного планирования развивающей работы <input type="checkbox"/> Обсуждение результатов обследования. Составление психолого-педагогической характеристики группы в целом <input type="checkbox"/> Воспитание общего и речевого поведения детей, включая работу по развитию слухового внимания <input type="checkbox"/> Расширение кругозора детей <input type="checkbox"/> Уточнение имеющегося словаря детей, расширение пассивного словарного запаса, его активизация по лексико-тематическим циклам <input type="checkbox"/> Развитие общей, мелкой и артикуляционной моторики детей <input type="checkbox"/> Подготовка детей к предстоящему логопедическому занятию, включая выполнение заданий, рекомендаций логопеда <input type="checkbox"/> Закрепление речевых навыков, усвоенных детьми на логопедических занятиях <input type="checkbox"/> Развитие памяти детей путем заучивания речевого материала разного вида <input type="checkbox"/> Развитие диалогической речи детей через использование подвижных, речевых, настольно-печатных игр, сюжетно-ролевых и игр-драматизаций, театрализованной деятельности детей, поручений в соответствии с уровнем развития детей <input type="checkbox"/> Формирование навыка составления

в короткий рассказ, составлять рассказы-описания, рассказы по картинкам, сериям картинок, пересказы на основе материала занятий воспитателя для закрепления его работы	короткого рассказа, предвзя логопедическую работу в этом направлении <input type="checkbox"/> Закрепление навыков словообразования в различных играх и в повседневной жизни <input type="checkbox"/> Контроль за речью детей по рекомендации логопеда, тактичное исправление ошибок
--	---

Совместная деятельность учителя-логопеда и музыкального руководителя


Взаимодействие логопеда и музыкального руководителя осуществляется по двум направлениям:

- коррекционно-развивающее;
- информационно-консультативное.

Осуществляя свою работу, и логопед, и музыкальный руководитель должны учитывать:

- структуру речевого нарушения;
- осуществлять индивидуальный подход на фоне коллективной деятельности;
- закреплять знания, умения и навыки, приобретенные на логопедических занятиях;
- всесторонне развивать личность дошкольника.

При этом каждый из субъектов коррекционно-развивающей работы осуществляет развитие следующих направлений:

Учитель-логопед		Музыкальный руководитель
<ul style="list-style-type: none"> • формирование артикуляторной базы для исправления неправильно произносимых звуков; • коррекция нарушенных звуков, их автоматизация и дифференциация; • развитие фонематического слуха, фонематических представлений; • совершенствование лексико-грамматической стороны речи; • обучение умению связно выражать свои мысли; • развитие психологической базы речи; • совершенствование мелкой и общей моторики; выработка четких координированных движений во взаимосвязи с речью • развитие мелодико-интонационных компонентов 		<p>Развитие и формирование:</p> <ul style="list-style-type: none"> • слухового внимания и слуховой памяти; • оптико-пространственных представлений; • зрительной ориентировки на собеседника; • координации движений; • умения передавать несложный музыкальный ритмический рисунок. • темпа и ритма дыхания и речи; • фонематического слуха

К воспитательным задачам также относятся воспитание и развитие чувства ритма музыкального произведения и собственного ритма движений, воспитание способности ритмично двигаться под музыку и критически относиться к своим движениям и речи. В дошкольной системе обучения и воспитания детей развитие ритмических способностей осуществляется на музыкальных и логопедических занятиях.

Логоритмика способствует развитию всех компонентов речи, слуховых функций, речевой функциональной системы, двигательной сферы, ручной и артикуляционной моторики,

памяти, внимания, познавательных процессов, творческих способностей детей, воспитывают нравственно-эстетические и этические чувства.

Логоритмика состоит из следующих элементов:

- логопедическая гимнастика (комплекс упражнений для укрепления мышц органов артикуляционного аппарата, готовящих речевые органы к постановке звуков);
- чистоговорки для автоматизации и дифференциации звуков;
- пальчиковая гимнастика для развития тонких движений пальцев рук;
- упражнения на развитие общей моторики, соответствующие возрастным особенностям детей, для мышечно-двигательного и координационного тренинга;
- фонопедические упражнения для укрепления гортани и привития навыков речевого дыхания;
- вокально-артикуляционные упражнения для развития певческих данных и дыхания;
- песни и стихи, сопровождаемые движением рук, для развития плавности и выразительности речи, речевого слуха и речевой памяти, координационного тренинга;
- музыкальные игры, способствующие развитию речи, внимания, умению ориентироваться в пространстве;
- упражнения для развития мимических мышц, эмоциональной сферы, воображения и ассоциативно образного мышления;
- коммуникативные игры и танцы для развития динамической стороны общения, эмпатии, эмоциональности и выразительности невербальных средств общения, позитивного самоощущения;
- упражнения на релаксацию для снятия эмоционального и физического напряжения.

Формы и виды взаимодействия музыкального руководителя с учителем-логопедом:

- Совместный подбор методической литературы, пособий и репертуара.
- Участие учителя-логопеда в подготовке и проведении тематических развлечений, праздников, открытых занятий.
- Выступление музыкального руководителя на педагогических советах на темы, касающиеся коррекционных упражнений, игр со словом, пения и т.д. для профилактики нарушений речи.

Использование на музыкальных занятиях, праздниках и развлечениях логопедических распевов, речевых игр, логоритмических упражнений, игр со словом, пальчиковых игр, музыкально-ритмических движений с пением, поговорок, небылиц, считалок, подговорок, музыкально-дидактических игр со словом, потешек, частушек, загадок, стихов, скороговорок, инсценировок сказок и песен, вокально-хоровая работа.

Психолого-педагогическое сопровождение Программы

Система деятельности педагога-психолога направлена на создание благоприятных социально-психологических условий, обеспечивающих сохранение и укрепление психического здоровья воспитанников, содействующих в разрешении социально адекватными способами возникающих у них в процессе взаимодействия в МБДОУ проблем. Задачи психолого-педагогической работы по формированию физических, интеллектуальных и личностных качеств детей решаются интегрировано в ходе освоения всех образовательных областей наряду с задачами, отражающими специфику каждой образовательной области.

Цель: максимальное содействие в создании социально-психологических условий, обеспечивающих интеллектуальное развитие, эмоциональное благополучие и оказание психологической поддержки детям с ограниченными возможностями здоровья.

Задачи:

- психологическое изучение детей с ограниченными возможностями здоровья с целью обеспечения индивидуального подхода и разработки оптимальной стратегии развивающей и коррекционной работы,
- создание условий для раскрытия потенциальных возможностей ребенка, коррекция отклонений в эмоционально-личностной и познавательной сфере детей с тяжелыми нарушениями речи
- предупреждать возникновение проблем развития ребенка,
- оказать помощь ребенку в решении актуальных задач развития,
- повышать психолого-педагогическую компетентность родителей воспитанников и педагогов,
- обеспечить психологическое сопровождение разработки и реализации образовательных программ

Таким образом, психолого-педагогическое сопровождение является не просто суммой разнообразных методов коррекционно-развивающей работы с детьми, но выступает как комплексная технология, особая культура поддержки и помощи ребенку в решении задач развития, обучения, социализации.

Задачи психологического сопровождения реализации АОП решаются в работе с отдельными детьми, подгруппой, а также родителями и педагогами. В связи с этим осуществляется несколько направлений в работе психолога:

- психологическая диагностика;
- психологическая коррекция и развитие;
- консультативно-обучающее
- психологическое просвещение и профилактика

Психологическая диагностика:

Предметом психологической диагностики являются индивидуально-возрастные особенности воспитанников, причины нарушений в их психологическом развитии. Результаты психологической диагностики используются для квалифицированной коррекции развития детей или для решения задач психологического сопровождения развития детей с тяжёлыми нарушениями речи (группы детей). При построении психолого-педагогического сопровождения детей с тяжёлыми нарушениями речи предусмотрено создание индивидуального образовательного маршрута (для участия ребенка в психологической диагностике в обязательном порядке требуется согласие его родителей (законных представителей). В качестве методов диагностики используются: наблюдение, тестирование, анкетирование, изучение продуктов детской деятельности, изучение протоколов и рекомендаций ПМПК, беседы, социометрия.

Психологическая диагностика в группе комбинированной направленности для детей с тяжёлыми нарушениями речи проводится индивидуально 3 раза в год (сентябрь, февраль, май) и направлена на:

Дети (5-6 лет)

- изучение показателей развития познавательных процессов воспитанников;
- изучение показателей развития эмоциональной–волевой и личностной сферы воспитанников.

Дети (6-7 лет)

- изучение показателей сформированности предпосылок к учебной деятельности;
- изучение показателей развития социально-эмоциональной и познавательной сферы воспитанников.

Диагностический инструментарий педагога-психолога

Название диагностических методик, технологий	Цель методики	Форма, метод	Методическое обеспечение
ДИАГНОСТИКА РАЗВИТИЯ ПОЗНАВАТЕЛЬНОЙ СФЕРЫ			
«Фигуры», «Домик», «Мультфильм», «Говорливая ворона», «Запоминай-ка», «Лабиринт», (5-6 лет), «Расскажи историю», « В гостях у тётушки коровы» (6-7 лет)	Выявление уровня развития психических процессов и особенностей личностной сферы.	Индивидуальная и подгрупповая. Методика «Последовательность событий» Н Бернштейн Методика «10 слов» А.Р. Лурия Модифицированная методика «Память на образы» И.В. Стародубцевой	Диагностический комплекс к программе «Цветик семицветик» Н.Ю. Куражевой(5-6 лет) Диагностический комплекс к программе «Цветик семицветик» Н.Ю. Куражевой(6-7 лет)
«Назови одним словом», «Что лишнее», «Пожалуйста», «Бусы», «Домик» (5-6 лет), «Назови одним словом», «Что лишнее», «Загадки лесной школы», «Флажки», «Бусы» (6-7 лет).	Исследование интеллектуального развития детей	Индивидуальная и подгрупповая. Методика «Последовательность событий» Н. Бернштейн Модифицированная методика «Овладение общей структурой мыслительной деятельности» У.В. Ульенковой Методика Р.С. Немова Методика «Дом лесенка» У.В. Ульенковой Методика «Рисование флажков» У.В. Ульенковой	Диагностический комплекс к программе «Цветик семицветик» Н.Ю. Куражевой(5-6 лет) Диагностический комплекс к программе «Цветик семицветик» Н.Ю. Куражевой(6-7 лет)
«Звёздочки и облако» (5-6 лет), «Путаница» (6-7 лет)	Выявление уровня произвольности и концентрации внимания.	Индивидуальная и подгрупповая методика Адаптированная методика А.Р. Лурия Методика «Последовательность событий» Н. Бернштейн Методика «Зашумлённые картинки» А.Р. Лурия	Диагностический комплекс к программе «Цветик семицветик» Н.Ю. Куражевой(5-6 лет) Диагностический комплекс к программе «Цветик семицветик» Н.Ю. Куражевой(6-7 лет)
«Голодный волк», (5-6 лет), «Дорожки», «Звёздочки и облака»	Изучение устойчивости и переключения	Индивидуальная и подгрупповая Модифицированная	Диагностический комплекс к программе «Цветик

(6-7 лет).	внимания	методика «Корректирующая проба» Бурдона	семицветик» Н.Ю. Куражевой(5-6 лет) Диагностический комплекс к программе «Цветик семицветик» Н.Ю. Куражевой(6-7 лет)
«Дорисовывание фигур» (5-6 лет), «Забавные превращения» (6-7 лет).	Определение уровня развития воображения.	Индивидуальная и подгрупповая Методика О.М. Дьяченко	Диагностический комплекс к программе «Цветик семицветик» Н.Ю. Куражевой(5-6 лет) Диагностический комплекс к программе «Цветик семицветик» Н.Ю. Куражевой(6-7 лет)
«Назови одним словом», «Что лишнее», «Пожалуйста», «Бусы», (5-6 лет)«, Назови одним словом», «Что лишнее», «Загадка лесной школы», «Бусы» (6-7 лет)	Выявление общего интеллектуального уровня развития детей.	Индивидуальная диагностика. Методика «Последовательность событий» Н. Бернштейн Методика Р.С. Немова Модифицированная методика «Овладение общей структурой мыслительной деятельности» У.В. Ульенковой	Диагностический комплекс к программе «Цветик семицветик» Н.Ю. Куражевой(5-6 лет) Диагностический комплекс к программе «Цветик семицветик» Н.Ю. Куражевой(6-7 лет)
ДИАГНОСТИКА ЭМОЦИОНАЛЬНОЙ И ЛИЧНОСТНОЙ СФЕРЫ			
«Эмоции» (5-7 лет).	Выявление уровня благополучия семейных отношений, особенности личностной сферы ребёнка.	Индивидуальная и подгрупповая.	Диагностический комплекс к программе «Цветик семицветик» Н.Ю. Куражевой(5-6 лет) Диагностический комплекс к программе «Цветик семицветик» Н.Ю. Куражевой(6-7 лет)
ФОРМИРОВАНИЕ ПРЕДПОСЫЛОК К УЧЕБНОЙ ДЕЯТЕЛЬНОСТИ НА ЭТАПЕ ЗАВЕРШЕНИЯ ДЕТЬМИ ДОШКОЛЬНОГО ОБРАЗОВАНИЯ			
Задание «Нарисовать какого- либо мужчину»	Общий интеллектуальный уровень	Индивидуальная	Психологическая диагностика подготовки детей к школе детей 6-7 лет на основе программы «Цветик-семицветик» (под редакцией Н.Ю. Куражевой стр.17.)
Задание «Копирование слов,	Сенсомоторная координация,	Индивидуальная	Психологическая диагностика

написанных письменными буквами»	произвольность внимания, координация зрения и движения мелкой моторики руки		подготовке детей к школе детей 6-7 лет на основе программы «Цветик-семицветик» (под редакцией Н.Ю. Куражевой стр.17.)
Задание «Срисовывание группы точек»	Уровень психического развития ребенка, развитие его глазомера, способности к подражанию, степень сформированности тонких двигательных координаций.	Индивидуальная	Психологическая диагностика подготовке детей к школе детей 6-7 лет на основе программы «Цветик-семицветик» (под редакцией Н.Ю. Куражевой стр.18.)

Психологическая профилактика

Цель: предотвращение возможных проблем в развитии и взаимодействии участников образовательных отношений.

Психологическое сопровождение направлено на:

- создание психолого-педагогических условий, способствующих успешной адаптации вновь поступающих воспитанников (работа по адаптации)
- анализ медицинских карт и рекомендаций ТПМПК вновь поступающих детей для получения информации о развитии и здоровье ребенка, выявление детей группы риска, требующих повышенного внимания психолога;
- информирование педагогов о выявленных особенностях ребенка и семьи, с целью оптимизации взаимодействия участников образовательного процесса;
- отслеживание динамики социально-личностного развития детей;
- профилактика и своевременное разрешение конфликтов;
- профилактика профессионального выгорания у педагогического коллектива.

Коррекционно-развивающая работа психолога в ДОУ. В группах комбинированной направленности для детей с ТНР коррекционно - развивающее направление является приоритетным.

Адресатом психологической помощи является ребенок. Психологическая помощь организуется:

- по запросу (и его обоснованности) педагогов и родителей;
- на основании результатов психологической диагностики;
- на основании рекомендаций ПМПК.

Коррекционно – развивающая работа проводится в форме индивидуальных или подгрупповых занятий (или занятий в малых группах). Дети объединяются в подгруппы с учетом схожести проблем, зон актуального и ближайшего развития, особенностей эмоционально – волевой сферы.

Основные методы коррекционно – развивающих воздействий:

- Игровая терапия
- Арт-терапия
- Куклотерапия
- Песочная терапия
- Психогимнастика
- Элементы нейропсихологической коррекции

- Релаксационные упражнения
- Игры по развитию сенсомоторики и тактильной чувствительности
- Упражнения для развития познавательных процессов
- Психогимнастические этюды
- Релаксационные методы
- Игры-драматизации
- Сюжетно-ролевые игры
- Коммуникативные игры

Направление «Консультативно-обучающее»

Цель консультирования состоит в том, чтобы помочь участникам образовательных отношений в разрешении возникающих проблем. На психологическое консультирование приглашаются все взрослые участники образовательного процесса. Предметом обсуждения могут быть результаты психодиагностики, а также личностные переживания и проблемы.

Психологическое консультирование ведется в отдельном кабинете индивидуально. Ведется журнал консультаций. Соблюдается принцип конфиденциальности. Задачи психологического консультирования родителей (законных представителей) и педагогов решаются с позиции потребностей и возможностей возрастного развития ребенка, а также индивидуальных вариантов развития.

Данное направление работы включает следующие разделы:

- консультирование по проблемам трудностей в обучении, развитии, воспитании;
- консультирование по проблемам детско-родительских взаимоотношений;
- консультирование по проблемам межличностного взаимодействия в образовательном процессе;
- консультирование по проблемам адаптации/дезадаптации детей;
- консультирование по проблемам психологической готовности ребенка к обучению в школе.

Итогом психологического консультирования становятся варианты прогнозов развития рекомендации, изложенные в понятной для участников образовательных отношений форме с описанием практических и коммуникативных действий, которые направлены на решение проблемы или снижение ее интенсивности. Рекомендации оформляются памяткой для родителей и педагогов.

Направление «Психологическая профилактика и просвещение»

Направление «Психопрофилактики» в контексте идей ФГОС ДО выступает как приоритетное направление деятельности педагога-психолога Учреждения.

Цель психопрофилактической работы состоит в том, чтобы обеспечить раскрытие возможностей возраста, снизить влияние рисков на развитие ребенка, его индивидуальности (склонностей, интересов, предпочтений), предупредить нарушения в становлении личностной и интеллектуальной сфер посредством создания благоприятных психогигиенических условий в образовательном пространстве.

Для достижения данной цели организовано взаимодействие педагога-психолога с участниками образовательных отношений, направленное на содействие им в построении психологически безопасной образовательной среды в Учреждении, а именно:

- создание психолого-педагогических условий, способствующих успешной адаптации
- профилактика и своевременное разрешение конфликтов в Учреждении;
- создание в МБДОУ благоприятного психологического климата, предполагающего эмоциональный комфорт всех субъектов образовательных отношений.




Организация адаптации в Учреждении

Под адаптацией понимается приспособление или привыкание организма к новой обстановке. Своеобразие адаптации воспитанников к новым условиям обусловлены специфическими особенностями детей.

Цель: сохранение и укрепление психологического здоровья и эмоционального благополучия детей, создание психолого-педагогических условий, способствующих успешной адаптации ребёнка с тяжёлыми нарушениями речи к новой группе.

Для достижения данной цели организовано взаимодействие педагога-психолога с участниками образовательных отношений, направленное на содействие им в построении психологически безопасной образовательной среды в МБДОУ.

Схема взаимодействия со специалистами и воспитателем в МБДОУ

ПЕДАГОГ-ПСИХОЛОГ		
		
ВОСПИТАТЕЛЬ <ul style="list-style-type: none">- взаимобмен данными диагностики- совместно способствуют развитию мелкой моторики- оказание методической помощи в разработке коррекционных маршрутов и программ индивидуального развития- повышает уровень психологической компетенции- координированное планирование совместной деятельности- совместное проведение интегрированных занятий, итоговых занятий для родителей- совместное проведение праздников и досугов- оформление документации по взаимодействию- контроль за речью детей в самостоятельной и непосредственно организованной деятельности	МУЗЫКАЛЬНЫЙ РУКОВОДИТЕЛЬ <ul style="list-style-type: none">- взаимобмен данными диагностики- планирование совместной деятельности, досугов и развлечений- совместное проведение итоговых занятий для родителей- взаимопосещение итоговых традиционных музыкальных занятий- оказание консультативной помощи в разработки сценариев- обеспечение психологической безопасности во время проведения массовых праздничных мероприятий- участие в организации театрализованных представлений- помощь в создании эмоционального настроения, повышения внимания детей при выполнении упражнений на активизацию дыхания и голоса	УЧИТЕЛЬ-ЛОГОПЕД <ul style="list-style-type: none">- выявление детей с проблемами в развитии-совместное планирование и организация интеграции детей с отклонениями в развитии в группе- совместное проведение тематических интегрированных занятий- снятие эмоционального напряжения- снятие тревожности при негативном настрое на взаимодействие (особые случаи)- коррекция основных психических процессов- развитие общей моторики и координации движений- координированное планирование совместной деятельности

Часть программы, формируемая участниками образовательных отношений

Описание образовательной деятельности в соответствии с направлениями развития ребенка

В период дошкольного детства в процессе целенаправленного воздействия у детей можно сформировать начало экологической культуры – осознанно – правильного отношения к явлениям, объектам живой и неживой природы, которые составляют их непосредственное окружение в этот период жизни. Такое отношение вырабатывается при условии тесного контакта и различных форм взаимодействия ребенка с растениями и животными, имеющимися в помещении, на участке детского сада. Формирование у дошкольников начала экологической культуры основано в первую очередь на наблюдении. Чтобы вызвать у человека глубокое, длительное чувство к природе, необходимо предоставить ему возможность получить свой собственный опыт от общения с ней.

Материал программы реализуется через разные виды практической деятельности: выращивание растений, зимнюю подкормку птиц, ведение календарей природы, проведение опытов, изготовление книг о природе, участие в подготовке и проведение акций.

В ходе работы по программе широко используются сказки, игры, игровые обучающие ситуации, вызывающие у детей положительные эмоции и чувства.

Реализация образовательной области «Познавательное развитие в части формирования осознанно – правильного отношения к природным явлениям и окружающим объектам».

Содержание образовательной деятельности по формированию осознанно – правильного отношения к природным явлениям и объектам основывается на парциальной программе С.Н. Николаевой «Юный эколог».

В программе выделено шесть основных тем, с которыми знакомятся дошкольники:

- «Неживая природа – среда жизни растений, животных, человека»;
- «Многообразие растений и их связь со средой обитания»;
- «Многообразие животных и их связь со средой обитания»;
- «Рост и развитие растений и животных, их связь со средой обитания»;
- «Жизнь растений и животных в сообществе»;
- «Взаимодействие человека с природой».

Содержание психолого-педагогической работы	Перечень методических пособий
Парциальная программа «Юный эколог» Николаева С.Н. – М.: Мозаика-СИНТЕЗ, 2016. – 112с.	Старшая группа (от 5 до 6 лет) Николаева С.Н. Парциальная программа «Юный эколог». Система работы в старшей группе детского сада. – М.: МОЗАИКА-СИНТЕЗ, 2016. Подготовительная группа (от 6 до 7 лет) Николаева С.Н. Парциальная программа «Юный эколог». Система работы в подготовительной группе детского сада. – М.: МОЗАИКА-СИНТЕЗ, 2016.

Описание вариативных форм, способов, методов и средств реализации программы с учетом возрастных и индивидуальных особенностей воспитанников.

Возраст	Формы и методы реализации Программы	Способы	Средства
5 – 6 лет	<p><i>Образовательная деятельность в ходе режимных моментов:</i> <i>Наглядные:</i></p> <ul style="list-style-type: none"> - наблюдения; - показ сказок (педагогом и детьми); - рассматривание книжных иллюстраций, репродукций; - проведение дидактических игр; <p><i>Словесные методы:</i></p> <ul style="list-style-type: none"> - чтение литературных произведений; - беседы, - загадывание загадок, - Словесные игры <p><i>Игровые методы:</i></p> <ul style="list-style-type: none"> - Игровое упражнение - Ролевая игра - Дидактическая игра, интерактивная игра - Совместная со сверстниками сюжетно ролевая игра - Игровые ситуации <p><i>Практические методы:</i></p> <ul style="list-style-type: none"> - организация продуктивной деятельности детей; - Проблемная ситуация - Слушание аудиозаписей - Проектная деятельность - Акции - Коллекционирование - Экологические мини – музеи - Моделирование 	Групповой Подгрупповой	<ul style="list-style-type: none"> - Детская художественная и познавательная литература - Альбомы репродукций, картины - Глобус - Карта России, мира - Картины природных зон, времен года, трудовой деятельности человека, домашних животных - аудиозаписи звуков природы. - Настольно – печатные игры природоведческого содержания - Игрушки животных, птиц и др. - Куклы персонажей сказок, бибабо - Природный материал - Календари наблюдений за сезонными изменениями в природе
6 – 7 лет	<p><i>Образовательная деятельность в ходе режимных моментов:</i> <i>Наглядные:</i></p> <ul style="list-style-type: none"> - наблюдения; - показ сказок (педагогом и детьми); - рассматривание книжных иллюстраций, репродукций; - проведение дидактических игр; <p><i>Словесные методы:</i></p> <ul style="list-style-type: none"> - чтение литературных произведений; - беседы, - загадывание загадок, - Словесные игры 	Групповой Подгрупповой	<ul style="list-style-type: none"> Детская художественная и познавательная литература - Альбомы репродукций, картины - Глобус - Карта России, мира - Картины природных зон, времен года, трудовой деятельности человека, домашних животных - аудиозаписи звуков природы. - Настольно – печатные игры природоведческого

	<p><i>Игровые методы:</i></p> <ul style="list-style-type: none"> - Игровое упражнение - Ролевая игра - Дидактическая игра, интерактивная игра - Совместная со сверстниками сюжетно ролевая игра - Игровые ситуации <p><i>Практические методы:</i></p> <ul style="list-style-type: none"> - организация продуктивной деятельности детей; - Проблемная ситуация - Слушание аудиозаписей - Проектная деятельность - Акции - Коллекционирование - Экологические мини – музеи - Моделирование - Просмотр мультфильмов, фильмов 		<p>содержания</p> <ul style="list-style-type: none"> - Игрушки животных, птиц и др. - Куклы персонажей сказок, бибабо - Природный материал - Календари наблюдений за сезонными изменениями в природе
--	---	--	--

Федеральная рабочая программа воспитания

Пояснительная записка

Работа по воспитанию, формированию и развитию личности обучающихся в Организации предполагает преемственность по отношению к достижению воспитательных целей начального общего образования (далее - НОО).

Программа воспитания основана на воплощении национального воспитательного идеала, который понимается как высшая цель образования, нравственное (идеальное) представление о человеке.

В основе процесса воспитания обучающихся в Организации лежат конституционные и национальные ценности российского общества.

Программа воспитания предусматривает приобщение детей к традиционным ценностям российского общества - жизнь, достоинство, права и свободы человека, патриотизм, гражданственность, служение Отечеству и ответственность за его судьбу, высокие нравственные идеалы, крепкая семья, созидательный труд, приоритет духовного над материальным, гуманизм, милосердие, справедливость, коллективизм, взаимопомощь и взаимоуважение, историческая память и преемственность поколений, единство народов России.

Вся система ценностей российского народа находит отражение в содержании воспитательной работы ДОО, в соответствии с возрастными особенностями детей.

- ✓ Ценности Родина и природа лежат в основе патриотического направления воспитания.
- ✓ Ценности милосердие, жизнь, добро лежат в основе духовно-нравственного направления воспитания
- ✓ Ценности человек, семья, дружба, сотрудничество лежат в основе социального направления воспитания.
- ✓ Ценность познание лежит в основе познавательного направления воспитания.

- ✓ Ценности жизнь и здоровье лежат в основе физического и оздоровительного направления воспитания.
- ✓ Ценность труд лежит в основе трудового направления воспитания.
- ✓ Ценности культура и красота лежат в основе эстетического направления воспитания.

Целевые ориентиры воспитания следует рассматривать как возрастные характеристики возможных достижений ребёнка, которые коррелируют с портретом выпускника ДОО и с традиционными ценностями российского общества.

С учётом особенностей социокультурной среды, в которой воспитывается ребёнок, в программе воспитания находит отражение взаимодействие всех субъектов воспитательных отношений. Реализация Программы воспитания предполагает социальное партнерство ДОО с другими учреждениями образования и культуры (музеи, театры, библиотеки, и другое), в том числе системой дополнительного образования детей.

Целевой раздел.

Общая **цель воспитания** в Организации - личностное развитие дошкольников с ОВЗ и создание условий для их позитивной социализации на основе базовых ценностей российского общества через:

- 1) формирование ценностного отношения к окружающему миру, другим людям, себе;
- 2) овладение первичными представлениями о базовых ценностях, а также выработанных обществом нормах и правилах поведения;
- 3) приобретение первичного опыта деятельности и поведения в соответствии с базовыми национальными ценностями, нормами и правилами, принятыми в обществе.

Общие задачи воспитания в ДОО:

- 1) содействовать развитию личности, основанному на принятых в обществе представлениях о добре и зле, должном и недопустимом;
- 2) способствовать становлению нравственности, основанной на духовных отечественных традициях, внутренней установке личности поступать согласно своей совести;
- 3) создавать условия для развития и реализации личностного потенциала ребёнка, его готовности к творческому самовыражению и саморазвитию, самовоспитанию;
- 4) осуществлять поддержку позитивной социализации ребёнка посредством проектирования и принятия уклада, воспитывающей среды, создания воспитывающих общностей.

Задачи воспитания соответствуют основным направлениям воспитательной работы.

Программа воспитания построена на основе духовно-нравственных и социокультурных ценностей, и принятых в обществе правил и норм поведения в интересах человека, семьи, общества и опирается на следующие **принципы**:

- ✓ принцип гуманизма: приоритет жизни и здоровья человека, прав и свобод личности, свободного развития личности; воспитание взаимоуважения,

трудолюбия, гражданственности, патриотизма, ответственности, правовой культуры, бережного отношения к природе и окружающей среде, рационального природопользования;

- ✓ принцип ценностного единства и совместности: единство ценностей и смыслов воспитания, разделяемых всеми участниками образовательных отношений, содействие, сотворчество и сопереживание, взаимопонимание и взаимное уважение;
- ✓ принцип общего культурного образования: воспитание основывается на культуре и традициях России, включая культурные особенности региона;
- ✓ принцип следования нравственному примеру: пример как метод воспитания позволяет расширить нравственный опыт ребенка, побудить его к открытому внутреннему диалогу, пробудить в нем нравственную рефлексию, обеспечить возможность выбора при построении собственной системы ценностных отношений, продемонстрировать ребенку реальную возможность следования идеалу в жизни;
- ✓ принципы безопасной жизнедеятельности: защищенность важных интересов личности от внутренних и внешних угроз, воспитание через призму безопасности и безопасного поведения;
- ✓ принцип совместной деятельности ребенка и педагогического работника: значимость совместной деятельности педагогического работника и ребенка на основе приобщения к культурным ценностям и их освоения;
- ✓ принцип инклюзивности: организация образовательного процесса, при котором все обучающиеся, независимо от их физических, психических, интеллектуальных, культурно-этнических, языковых и иных особенностей, включены в общую систему образования.

Принципы реализуются в укладе Организации, включающем воспитывающие среды, общности, культурные практики, совместную деятельность и события.

Уклад образовательной организации опирается на базовые национальные ценности, содержащие традиции региона и Организации, задающий культуру поведения сообществ, описывающий предметно-пространственную среду, деятельности и социокультурный контекст.

Уклад учитывает специфику и конкретные формы организации распорядка дневного, недельного, месячного, годового циклов жизни Организации, способствует формированию ценностей воспитания, которые разделяются всеми участниками образовательных отношений.

Воспитывающая среда определяется целью и задачами воспитания, духовно-нравственными и социокультурными ценностями, образцами и практиками, и учитывает психофизических особенностей обучающихся с ОВЗ. Основными характеристиками воспитывающей среды являются ее насыщенность и структурированность.

Требования к планируемым результатам освоения Программы воспитания.

Планируемые результаты воспитания носят отсроченный характер, но деятельность воспитателя нацелена на перспективу развития и становления личности ребенка. Поэтому результаты достижения цели воспитания даны в виде целевых ориентиров,

представленных в виде обобщенных портретов ребенка к концу дошкольного возрастов. Основы личности закладываются в дошкольном детстве, и, если какие-либо линии развития не получают своего становления в детстве, это может отрицательно сказаться на гармоничном развитии человека в будущем.

На уровне Организации не осуществляется оценка результатов воспитательной работы в соответствии со Стандартом, так как "целевые ориентиры основной образовательной программы дошкольного образования не подлежат непосредственной оценке, в том числе в виде педагогической диагностики (мониторинга), и не являются основанием для их формального сравнения с реальными достижениями обучающихся".

Целевые ориентиры воспитательной работы для обучающихся дошкольного возраста (до 8 лет).

Портрет ребенка дошкольного возраста (к 8-ми годам)

Направления воспитания	Ценности	Показатели
Патриотическое	Родина, природа	Любящий свою малую родину и имеющий представление о своей стране, испытывающий чувство привязанности к родному дому, семье, близким людям.
Социальное	Человек, семья, дружба, сотрудничество	Различающий основные проявления добра и зла, принимающий и уважающий ценности семьи и общества, правдивый, искренний, способный к сочувствию и заботе, к нравственному поступку, проявляющий задатки чувства долга: ответственность за свои действия и поведение; принимающий и уважающий различия между людьми. Освоивший основы речевой культуры. Дружелюбный и доброжелательный, умеющий слушать и слышать собеседника, способный взаимодействовать с педагогическим работником и другими детьми на основе общих интересов и дел.
Познавательное	Знания	Любознательный, наблюдательный, испытывающий потребность в самовыражении, в том числе творческом, проявляющий активность, самостоятельность, инициативу в познавательной, игровой, коммуникативной и продуктивных видах деятельности и в самообслуживании, обладающий первичной картиной мира на основе традиционных ценностей российского общества.
Физическое и	Здоровье	Владеющий основными навыками личной и общественной гигиены, стремящийся соблюдать

оздоровительное		правила безопасного поведения в быту, социуме (в том числе в цифровой среде), природе.
Трудовое	Труд	Понимающий ценность труда в семье и в обществе на основе уважения к людям труда, результатам их деятельности, проявляющий трудолюбие при выполнении поручений и в самостоятельной деятельности.
Этико-эстетическое	Культура и красота	Способный воспринимать и чувствовать прекрасное в быту, природе, поступках, искусстве, стремящийся к отображению прекрасного в продуктивных видах деятельности, обладающий зачатками художественно-эстетического вкуса.

Содержательный раздел.

Содержание воспитательной работы по направлениям воспитания.

Содержание Программы воспитания реализуется в ходе освоения детьми дошкольного возраста всех образовательных областей, обозначенных в Стандарте, одной из задач которого является объединение воспитания и обучения в целостный образовательный процесс на основе духовно-нравственных и социокультурных ценностей, принятых в обществе правил и норм поведения в интересах человека, семьи, общества:

социально-коммуникативное развитие;

познавательное развитие;

речевое развитие;

художественно-эстетическое развитие;

физическое развитие.

В пояснительной записке ценности воспитания соотнесены с направлениями воспитательной работы. Предложенные направления не заменяют и не дополняют собой деятельность по пяти образовательным областям, а фокусируют процесс усвоения ребенком базовых ценностей в целостном образовательном процессе. На их основе определяются региональный и муниципальный компоненты.

Патриотическое направление воспитания.

Родина и природа лежат в основе патриотического направления воспитания.

Патриотическое направление воспитания строится на идее патриотизма как нравственного чувства, которое вырастает из культуры человеческого бытия, особенностей образа жизни и ее уклада, народных и семейных традиций.

Воспитательная работа в данном направлении связана со структурой самого понятия "патриотизм" и определяется через следующие взаимосвязанные компоненты:

когнитивно-смысловой, связанный со знаниями об истории России, своего края, духовных и культурных традиций и достижений многонационального народа России;

эмоционально-ценностный, характеризующийся любовью к Родине - России, уважением к своему народу, народу России в целом;

регуляторно-волевой, обеспечивающий укоренение знаний в духовных и культурных традициях своего народа, деятельность на основе понимания ответственности за настоящее и будущее своего народа, России.

Задачи патриотического воспитания:

- 1) формирование любви к родному краю, родной природе, родному языку, культурному наследию своего народа;
- 2) воспитание любви, уважения к своим национальным особенностям и чувства собственного достоинства как представителя своего народа;
- 3) воспитание уважительного отношения к гражданам России в целом, своим соотечественникам и согражданам, представителям всех народов России, к ровесникам, родителям (законным представителям), соседям, старшим, другим людям вне зависимости от их этнической принадлежности;
- 4) воспитание любви к родной природе, природе своего края, России, понимания единства природы и людей и бережного ответственного отношения к природе.

При реализации указанных задач воспитатель Организации должен сосредоточить свое внимание на нескольких основных направлениях воспитательной работы:

ознакомление обучающихся с историей, героями, культурой, традициями России и своего народа;

организации коллективных творческих проектов, направленных на приобщение обучающихся к российским общенациональным традициям;

формирование правильного и безопасного поведения в природе, осознанного отношения к растениям, животным, к последствиям хозяйственной деятельности человека.

Социальное направление воспитания.

Семья, дружба, человек и сотрудничество лежат в основе социального направления воспитания.

В дошкольном детстве ребенок открывает личность другого человека и его значение в собственной жизни и жизни людей. Он начинает осваивать все многообразие социальных отношений и социальных ролей.

Основная цель социального направления воспитания дошкольника заключается в формировании ценностного отношения обучающихся к семье, другому человеку, развитию дружелюбия, создания условий для реализации в обществе.

Выделяются основные задачи социального направления воспитания:

1. Формирование у ребенка представлений о добре и зле, позитивного образа семьи с детьми, ознакомление с распределением ролей в семье, образами дружбы в фольклоре и детской литературе, примерами сотрудничества и взаимопомощи людей в различных

видах деятельности (на материале истории России, ее героев), милосердия и заботы. Анализ поступков самих обучающихся в группе в различных ситуациях.

2. Формирование навыков, необходимых для полноценного существования в обществе: эмпатии (сопереживания), коммуникабельности, заботы, ответственности, сотрудничества, умения договариваться, умения соблюдать правила.

При реализации данных задач воспитатель Организации должен сосредоточить свое внимание на нескольких основных направлениях воспитательной работы:

организовывать сюжетно-ролевые игры (в семью, в команду), игры с правилами, традиционные народные игры;

воспитывать у обучающихся навыки поведения в обществе;

учить обучающихся сотрудничать, организуя групповые формы в продуктивных видах деятельности;

учить обучающихся анализировать поступки и чувства - свои и других людей;

организовывать коллективные проекты заботы и помощи;

создавать доброжелательный психологический климат в группе.

Познавательное направление воспитания

Цель: формирование ценности познания (ценность - "знания").

Значимым для воспитания ребенка является формирование целостной картины мира, в которой интегрировано ценностное, эмоционально окрашенное отношение к миру, людям, природе, деятельности человека.

Задачи познавательного направления воспитания:

- 1) развитие любознательности, формирование опыта познавательной инициативы;
- 2) формирование ценностного отношения к педагогическому работнику как источнику знаний;
- 3) приобщение ребенка к культурным способам познания (книги, интернет-источники, дискуссии).

Направления деятельности воспитателя:

совместная деятельность воспитателя с детьми на основе наблюдения, сравнения, проведения опытов (экспериментирования), организации походов и экскурсий, просмотра доступных для восприятия ребенка познавательных фильмов, чтения и просмотра книг;

организация конструкторской и продуктивной творческой деятельности, проектной и исследовательской деятельности обучающихся совместно с педагогическим работником;

организация насыщенной и структурированной образовательной среды, включающей иллюстрации, видеоматериалы, ориентированные на детскую аудиторию; различного типа конструкторы и наборы для экспериментирования.

Физическое и оздоровительное направление воспитания.

Цель: сформировать навыки здорового образа жизни, где безопасность жизнедеятельности лежит в основе всего. Физическое развитие и освоение ребенком своего тела, происходит в виде любой двигательной активности: выполнение бытовых обязанностей, игр, ритмики и танцев, творческой деятельности, спорта, прогулок (ценность - "здоровье").

Задачи по формированию здорового образа жизни:

обеспечение построения образовательного процесса физического воспитания обучающихся (совместной и самостоятельной деятельности) на основе здоровьесберегающих и здоровьесоблюдающих технологий, и обеспечение условий для гармоничного физического и эстетического развития ребенка;

закаливание, повышение сопротивляемости к воздействию условий внешней среды;

укрепление опорно-двигательного аппарата; развитие двигательных способностей, обучение двигательным навыкам и умениям;

формирование элементарных представлений в области физической культуры, здоровья и безопасного образа жизни;

организация сна, здорового питания, выстраивание правильного режима дня;

воспитание экологической культуры, обучение безопасности жизнедеятельности.

Направления деятельности воспитателя:

организация подвижных, спортивных игр, в том числе традиционных народных игр, дворовых игр на территории детского сада;

создание детско-педагогических рабочих проектов по здоровому образу жизни;

введение оздоровительных традиций в Организации.

Формирование у дошкольников культурно-гигиенических навыков является важной частью воспитания культуры здоровья. Воспитатель должен формировать у дошкольников понимание того, что чистота лица и тела, опрятность одежды отвечают не только гигиене и здоровью человека, но и социальным ожиданиям окружающих людей. Особенность культурно-гигиенических навыков заключается в том, что они должны формироваться на протяжении всего пребывания ребенка в Организации.

В формировании культурно-гигиенических навыков режим дня играет одну из ключевых ролей. Привыкая выполнять серию гигиенических процедур с определенной периодичностью, ребенок вводит их в свое бытовое пространство, и постепенно они становятся для него привычкой.

Формируя у обучающихся культурно-гигиенические навыки, воспитатель Организации должен сосредоточить свое внимание на нескольких основных направлениях воспитательной работы:

формировать у ребенка навыки поведения во время приема пищи;

формировать у ребенка представления о ценности здоровья, красоте и чистоте тела;

формировать у ребенка привычку следить за своим внешним видом;

включать информацию о гигиене в повседневную жизнь ребенка, в игру.

Работа по формированию у ребенка культурно-гигиенических навыков должна вестись в тесном контакте с семьей.

Трудовое направление воспитания.

Цель: формирование ценностного отношения обучающихся к труду, трудолюбия, а также в приобщении ребенка к труду (ценность - "труд").

Основные задачи трудового воспитания:

- 1) Ознакомление обучающихся видами труда педагогических работников и воспитание положительного отношения к их труду, познание явлений и свойств, связанных с преобразованием материалов и природной среды, которое является следствием трудовой деятельности педагогических работников и труда самих обучающихся.
- 2) Формирование навыков, необходимых для трудовой деятельности обучающихся, воспитание навыков организации своей работы, формирование элементарных навыков планирования.
- 3) Формирование трудового усилия (привычки к доступному дошкольнику напряжению физических, умственных и нравственных сил для решения трудовой задачи).

При реализации данных задач воспитатель Организации должен сосредоточить свое внимание на нескольких направлениях воспитательной работы:

показать детям необходимость постоянного труда в повседневной жизни, использовать его возможности для нравственного воспитания дошкольников;

воспитывать у ребенка бережливость (беречь игрушки, одежду, труд и старания родителей (законных представителей), других людей), так как данная черта непременно сопряжена с трудолюбием;

предоставлять детям самостоятельность в выполнении работы, чтобы они почувствовали ответственность за свои действия;

собственным примером трудолюбия и занятости создавать у обучающихся соответствующее настроение, формировать стремление к полезной деятельности;

связывать развитие трудолюбия с формированием общественных мотивов труда, желанием приносить пользу людям.

Этико-эстетическое направление воспитания.

Цель: формирование конкретных представлений о культуре поведения, (ценности - "культура и красота").

Основные задачи этико-эстетического воспитания:

- 1) формирование культуры общения, поведения, этических представлений;
- 2) воспитание представлений о значении опрятности и красоты внешней, ее влиянии на внутренний мир человека;

- 3) развитие предпосылок ценностно-смыслового восприятия и понимания произведений искусства, явлений жизни, отношений между людьми;
- 4) воспитание любви к прекрасному, уважения к традициям и культуре родной страны и других народов;
- 5) развитие творческого отношения к миру, природе, быту и к окружающей ребенка действительности;
- 6) формирование у обучающихся эстетического вкуса, стремления окружать себя прекрасным, создавать его.

Для того чтобы формировать у обучающихся культуру поведения, воспитатель Организации должен сосредоточить свое внимание на нескольких основных направлениях воспитательной работы:

учить обучающихся уважительно относиться к окружающим людям, считаться с их делами, интересами, удобствами;

воспитывать культуру общения ребенка, выражающуюся в общительности, этикет вежливости, предупредительности, сдержанности, умении вести себя в общественных местах;

воспитывать культуру речи: называть педагогических работников на "вы" и по имени и отчеству, не перебивать говорящих и выслушивать других; говорить четко, разборчиво, владеть голосом;

воспитывать культуру деятельности, что подразумевает умение обращаться с игрушками, книгами, личными вещами, имуществом Организации; умение подготовиться к предстоящей деятельности, четко и последовательно выполнять и заканчивать ее, после завершения привести в порядок рабочее место, аккуратно убрать все за собой; привести в порядок свою одежду.

Цель эстетического воспитания - становление у ребенка ценностного отношения к красоте. Эстетическое воспитание через обогащение чувственного опыта и развитие эмоциональной сферы личности влияет на становление нравственной и духовной составляющей внутреннего мира ребенка.

Направления деятельности воспитателя по эстетическому воспитанию предполагают следующее:

выстраивание взаимосвязи художественно-творческой деятельности самих обучающихся с воспитательной работой через развитие восприятия, образных представлений, воображения и творчества;

уважительное отношение к результатам творчества обучающихся, широкое включение их произведений в жизнь Организации;

организацию выставок, концертов, создание эстетической развивающей среды;

формирование чувства прекрасного на основе восприятия художественного слова на русском и родном языке;

реализация вариативности содержания, форм и методов работы с детьми по разным направлениям эстетического воспитания.

Особенности реализации воспитательного процесса.

Уклад образовательной организации

Уклад образовательной организации опирается на базовые национальные ценности, содержащие традиции региона и Организации, задающий культуру поведения сообществ, описывающий предметно-пространственную среду, деятельности и социокультурный контекст.

Уклад учитывает специфику и конкретные формы организации распорядка дневного, недельного, месячного, годового циклов жизни Организации, способствует формированию ценностей воспитания, которые разделяются всеми участниками образовательных отношений.

Основные характеристики уклада ДОУ

Цель и смысл деятельности ДОУ, его миссия

Цель и смысл деятельности ДОУ:

Создание условий для становления у ребенка нравственных начал, воспитание любви к семье, к Родине, природе, формирование уважения к человеку труда, воспитание любви к прекрасному, приобщение к здоровому образу жизни.

Миссия ДОУ:

Помочь ребенку прожить свои первые годы интересно, весело, полезно и познавательно.

Принципы жизни и воспитания в ДОУ

Наличие четкого распорядка жизни детского сада;

Создание и поддержание у ребенка положительного эмоционального отношения к окружающим его людям;

Первостепенное значение примера воспитателя;

Повседневное упражнение детей в нравственных поступках;

Постепенное усвоение детьми конкретных умений, знаний, навыков;

Воспитание словом в сочетании с воспитанием в деятельности;

Приоритет воспитанию у детей трудолюбия;

Ласковое, заботливое отношение к детям в сочетании с разумной требовательностью к ним;

Поддержание бодрого, жизнерадостного настроения детей¹;

Создание ситуации успеха для каждого ребенка;

Возможность выбора для ребенка вида деятельности;

Забота о здоровье и всестороннем развитии детей;

Признание того, что ребенку для полного и гармоничного развития его личности необходимо расти в атмосфере счастья, любви и понимания;

Право ребенка на сохранение своей индивидуальности.

Образ ДОУ, его особенности, символика, внешний имидж

Образ ДОУ: детский сад – дом игры, творчества, труда, общения, радостного познания мира.

Особенности ДОУ:

Ключевые линии образовательного процесса:

комплексное и гармоничное развитие ребенка по всем направлениям – социально-коммуникативное развитие; познавательное развитие; речевое развитие; художественно-эстетическое развитие; физическое развитие.

Региональные и муниципальные особенности социокультурного и природного окружения:

социокультурное пространство малого города ;
моноэтнический состав населения;
близость природного окружения (поля, лес, река Теша)
культурное и историческое наследие, традиции

– памятники истории и культуры (музей «Теремок», мемориал на площади Metallургов, мемориал морякам ВОВ, Вечный огонь, Стена памяти, памятник Николаю II, памятник С. М. Кирову, бюст и памятники В. И. Ленину, братское кладбище и обелиск революционерам, обелиск в честь жителей , погибших в годы ВОВ)

– народные художественные промыслы (дивеевская керамика, дивеевская глиняная игрушка, хохломская, городецкая, полхов – майданская росписи, лозоплетение, гончарные промыслы, золотое шитье, производство валенок, промыслы, связанные с обработкой металла (столовые приборы), стеклодувный промысел);

– народные костюмы;
– народные праздники;
– народные игры;

- наличие современных производственных и сельскохозяйственных объектов (Кулебакский металлургический завод ОАО «Русполимет», Кулебакский завод металлоконструкций (КЗМК), Кулебакский торговый дом (производство детский велосипедов, санок, снегокатов), Кулебакский хлебозавод, городской молочный завод.)

Особенности ДООУ, связанные с наличием детей с особыми образовательными потребностями:

работа с детьми с задержкой психического развития, детьми из семей мигрантов, детьми с синдромом дефицита внимания и гиперактивностью.

Использование инновационных образовательных технологий:

деятельностная технология духовно-нравственного воспитания дошкольников;
проектная деятельность воспитанников по освоению культурного, природного облика г.о.г. Кулебаки, его экономики, социальной и духовной жизни людей;
инновационные формы работы по эстетическому воспитанию дошкольников;
инновационные технологии здоровьесберегающего воспитания;
современные игровые технологии воспитания (квесты, игры с использованием интерактивных технологий и др.);
современные коррекционные технологии: арттерапия, сказкотерапия, психогимнастика, песочная терапия и др.

участие воспитанников вместе со взрослыми в социальных акциях, движениях, волонтерских проектах;

использование воспитательного потенциала интернет-технологий;

активные, деятельностные формы консультирования и просвещение родителей.

Символика ДООУ:

Эмблемой детского сада является стилизованное изображение домика Теремка, на фоне леса.

Девиз : Наш Теремок открыт для всех, и каждого здесь ждёт успех!

Флаг – прямоугольное полотнище с изображением эмблемы детского сада.

Внешний имидж связан с представлением о ДООУ как об организации, квалификация и опыт сотрудников которой являются основой и гарантией для:

обучения и воспитания детей дошкольного возраста в соответствии с современным уровнем знаний в области детской психологии и педагогики;

всестороннего нравственного, умственного, физического, эстетического развития детей;

подготовки детей к обучению в общеобразовательной школе;
реализации всего комплекса необходимых мер по организации питания и хозяйственно-бытового обслуживания детей, обеспечения соблюдения ими личной гигиены и режима дня.

Отношение к воспитанникам, их родителям (законным представителям),
сотрудникам и партнерам ДОО

Отношение к воспитанникам и их родителям (законным представителям)
соответствует основным принципам и условиям, закрепленным ФГОС ДОО:

лично-развивающий и гуманистический характер взаимодействия взрослых (родителей (законных представителей), педагогических и иных работников ДОО) и детей;
уважение личности ребенка;

содействие и сотрудничество детей и взрослых, признание ребенка полноценным участником (субъектом) образовательных отношений;

сотрудничество ДОО с семьей;

вовлечение семей непосредственно в образовательную деятельность.

Отношение к партнерам ДОО строятся на признании того, что детский сад является открытой образовательной организацией, осуществляющей взаимодействие с внешними партнерами в интересах наилучшего достижения целей и задач, стоящих перед ДОО. Основными принципами социального партнерства ДОО являются:

заинтересованность в партнерских отношениях;

равноправие сторон;

уважение и учет интересов сторон;

добровольность принятия сторонами на себя обязательств;

реальность обязательств, принимаемых на себя сторонами;

обязательность выполнения договоров, соглашений;

ответственность сторон за невыполнение договоров, соглашений.

Ключевые правила ДОО

Ключевое правило для **работников**: во всех действиях в отношении детей первоочередное внимание должно уделяться наилучшему обеспечению интересов ребенка.

Ключевое правило для **воспитанников**: расти и становиться лучше.

Традиции и ритуалы, особые нормы этикета в ДОО

Традиции и ритуалы ДОО:

в течение дня:

утреннее приветствие;

обсуждение планов с детьми на сегодняшний день;

подведение итогов прожитого дня;

в течение года:

изготовление подарков к праздникам;

«День именинника», акции «Покормим птиц», «Осень», «Весенняя капель», «День птиц»; «День книги»,

«День театра»;

«Новый год», «День матери», «День семьи», «Международный женский день»,

«День

защитника Отечества»;

совместные творческие конкурсы детей и родителей различной тематики

Особые нормы этикета в ДОО:

равное уважительное отношение сотрудников ДОО ко всем детям,

равное уважительное отношение детей ко всем сотрудникам ДОУ,
держаться в общении просто;
не подаваться изменениям в настроении;
сдерживать негативные эмоции;
быть неизменно приветливыми;
быть обязательными;
держаться слово;
спокойно переносить отдельные неудобства;
в любых ситуациях сохранять достоинство;
не придавать внимания мелочам;
больше делать, чем говорить;
думать, прежде чем говорить.

Особенности РППС, отражающие образ и ценности ДОУ

ДОУ ориентируется на то, что развивающая среда учреждения должна быть:
комфортной по отношению к воспитанникам (в том числе с ограниченными возможностями здоровья) и педагогическим работникам;
обновляемой и улучшающейся;
создающей условия для духовно-нравственного развития и воспитания детей;
обеспечивающей высокое качество дошкольного образования, его доступность, открытость и привлекательность для детей и их родителей (законных представителей) и всего общества;
гарантирующей охрану и укрепление физического и психологического здоровья воспитанников.

Социокультурный контекст, внешняя социальная и культурная среда ДОУ

Социокультурный контекст и внешняя среда ДОУ состоят в том, что детский сад осуществляет свою деятельность в условиях малого города с его типичными характеристиками:

относительно размеренный темп жизни;
культурные традиции, связанные с отдаленным прошлым и недавней историей;
тесные социальные контакты людей;
преобладание семей со средним или ниже среднего уровнем доходов;
различный уровень образования людей, их культурных запросов и интересов;
поглощённость взрослых повседневными делами и заботами;
в семьях, как правило, 1-2 ребенка;
многие дети растут в неполных семьях.

По национальному составу большинство населения составляют русские. Русский язык, таким образом, является основным. На нем говорят и представители других национальностей и этнических групп.

Преобладающее вероисповедание – православие. Религиозные праздники отмечаются наряду с государственными.

В развитии и воспитании детей большинство семей ориентируется на традиционные ценности и представления. Вместе с тем, выбор методов и форм воспитания в семье часто стихийен и не всегда осознается родителями. В этой связи, многие родители нуждаются в психолого-педагогических, гигиенических и медицинских знаниях.

Как правило, родители готовы к сотрудничеству с воспитателями. Часть семей приводит детей в детский сад, имея свои запросы и ожидания.

Детский сад учитывает названные особенности социокультурного окружения ДОУ в работе непосредственно как с детьми, так и с их родителями (законными

представителями).

Воспитывающая среда

Определяется целью и задачами воспитания, духовно-нравственными и социокультурными ценностями, образцами и практиками, и учитывает психофизических особенностей обучающихся с ОВЗ. Основными характеристиками воспитывающей среды являются ее насыщенность и структурированность.

Воспитывающая среда включает совокупность различных **условий**, предполагающих возможность встречи и взаимодействия детей и взрослых в процессе приобщения к традиционным ценностям российского общества.

Условия для формирования эмоционально-ценностного отношения ребенка к окружающему миру, другим людям, себе

Педагог предоставляет детям возможность рассказать о себе, выразить собственные потребности и желания, воспитывает самоуважение и уверенность в себе, подчеркивает достижения ребенка. Знакомит детей с их правами. Обогащает представления детей о

расширении форм поведения и действий детей в ситуации взросления (помощь взрослым дома и в группе, сочувствие и поддержка детей с ОВЗ в ДОО; забота и поддержка младших).

Педагог знакомит детей с основными эмоциями и чувствами, их выражением в мимике, пантомимике, действиях, интонации речи. Анализирует с детьми причины и события, способствующие возникновению эмоций, рассматривает примеры из жизненного опыта детей, произведений литературы и изобразительного искусства, кинематографа и мультипликации. Учит детей понимать свои и чужие эмоциональные состояния, разговаривать о них, демонстрирует примеры эмоциональной поддержки и адекватные возрасту способы регуляции эмоциональных состояний.

Обогащает представления о семье, семейных и родственных отношениях: члены семьи, ближайшие родственники по линии матери и отца. Способствует пониманию того, как поддерживаются родственные связи (переписка, разговор по телефону, посещения, совместный отдых), как проявляются в семье забота, любовь, уважение друг к другу. Рассматривает проявления семейных традиций и отношения к пожилым членам семьи. Обогащает представления детей о заботе и правилах оказания посильной помощи больному члену семьи.

Условия для обретения ребенком первичного опыта деятельности и поступка в соответствии с традиционными ценностями российского общества

Педагог воспитывает уважительное отношение к нашей Родине – России. Расширяет представления о государственных символах России – гербе, флаге, гимне, знакомит с историей их возникновения в доступной для детей форме. Обогащает представления детей о том, что Россия – большая многонациональная страна, воспитывает уважение к людям разных национальностей, их культуре. Развивает интерес к жизни людей разных национальностей, проживающих на территории России, их образу жизни, традициям и способствует его выражению в различных видах деятельности детей (рисуют, играют, обсуждают). Уделяет особое внимание традициям и обычаям народов, которые проживают на территории малой родины.

Обогащает представления детей о государственных праздниках: День России, День народного единства, День Государственного флага Российской Федерации, День Государственного герба Российской Федерации, День защитника Отечества, День Победы, Всемирный день авиации и космонавтики. Знакомит детей с содержанием праздника, с традициями празднования, памятными местами в городе (поселке), посвященными празднику. Воспитывает уважение к защитникам и героям Отечества. Знакомит детей с яркими биографическими фактами, поступками героев Отечества, вызывает позитивный эмоциональный отклик и чувство гордости.

Педагог обогащает представления детей о малой родине: поддерживает любознательность по отношению к родному краю; интерес, почему именно так устроен населенный пункт (расположение улиц, площадей, различных объектов инфраструктуры); знакомит со смыслом некоторых символов и памятников города (поселка), развивает умения откликаться на проявления красоты в различных архитектурных объектах. Поддерживает проявления у детей первичной социальной активности: желание принять участие в значимых событиях, переживание эмоций, связанных с событиями военных лет и подвигами горожан (чествование ветеранов, социальные акции и пр.).

Условия для становления самостоятельности, инициативности и творческого взаимодействия в разных детско-взрослых и детско-детских общностях, включая разновозрастное детское сообщество

Педагог поддерживает стремление ребенка быть членом детского коллектива: иметь ближайшее окружение и предпочтения в общении; стремиться к деловому сотрудничеству; в совместной деятельности ориентироваться на свои возможности и сверстника. Способствует овладению детьми умений совместной деятельности: принимать общую цель, договариваться о способах деятельности и материалах, в процессе общего дела быть внимательными друг к другу, проявлять заинтересованность в достижении результата, выражать свое отношение к результату и взаимоотношениям. Поддерживает предотвращение и самостоятельное преодоление конфликтных ситуаций, уступки друг другу, уточнения причин несогласия. Обогащает опыт освоения детьми групповых форм совместной деятельности со сверстниками.

Педагог в совместной деятельности с детьми поощряет обсуждение и установление правил взаимодействия в группе, способствует пониманию детьми последствий несоблюдения принятых правил.

Расширяет представления о правилах поведения в общественных местах; об обязанностях в группе. Обогащает словарь детей вежливыми словами (доброе утро, добрый вечер, хорошего дня, будьте здоровы, пожалуйста, извините, спасибо).

Развивает позитивное отношение к ДОО: поддерживает желание детей соблюдать порядок и чистоту в группе, преобразовывать пространство в зависимости от предстоящих событий (праздники, мероприятия), воспитывает бережное отношение к пространству и оборудованию ДОО. Включает детей в подготовку мероприятий для родителей, пожилых людей, младших детей в ДОО. Поддерживает чувство гордости детей, удовлетворение от проведенных мероприятий.

Общности (сообщества) Организации:

1. Профессиональная общность включает в себя устойчивую систему связей и отношений между людьми, единство целей и задач воспитания, реализуемых всеми сотрудниками

Организации. Сами участники общности должны разделять те ценности, которые заложены в основу Программы. Основой эффективности такой общности является рефлексия собственной профессиональной деятельности.

Педагогические работники должны:

быть примером в формировании полноценных и сформированных ценностных ориентиров, норм общения и поведения;

мотивировать обучающихся к общению друг с другом, поощрять даже самые незначительные стремления к общению и взаимодействию;

поощрять детскую дружбу, стараться, чтобы дружба между отдельными детьми внутри группы обучающихся принимала общественную направленность;

заботиться о том, чтобы обучающиеся непрерывно приобретали опыт общения на основе чувства доброжелательности;

содействовать проявлению детьми заботы об окружающих, учить проявлять чуткость к другим детям, побуждать обучающихся соперничать, беспокоиться, проявлять внимание к заболевшему другому ребенку;

воспитывать в детях такие качества личности, которые помогают влиться в общество других детей (организованность, общительность, отзывчивость, щедрость, доброжелательность);

учить обучающихся совместной деятельности, насыщать их жизнь событиями, которые сплачивали бы и объединяли ребят;

воспитывать в детях чувство ответственности перед группой за свое поведение.

2. Профессионально-родительская общность включает сотрудников Организации и всех педагогических работников членов семей обучающихся, которых связывают не только общие ценности, цели развития и воспитания обучающихся, но и уважение друг к другу. Основная задача: объединение усилий по воспитанию ребенка в семье и в Организации. Зачастую поведение ребенка сильно различается дома и в Организации.

3. Детско-взрослая общность: характерно содействие друг другу, сотворчество и сопереживание, взаимопонимание и взаимное уважение, отношение к ребенку как к полноправному человеку, наличие общих симпатий, ценностей и смыслов у всех участников общности.

Детско-взрослая общность является источником и механизмом воспитания ребенка. Находясь в общности, ребенок сначала приобщается к тем правилам и нормам, которые вносят педагогические работники в общность, а затем эти нормы усваиваются ребенком и становятся его собственными.

Общность строится и задается системой связей и отношений ее участников. В каждом возрасте и каждом случае она будет обладать своей спецификой в зависимости от решаемых воспитательных задач.

4. Детская общность: общество других детей является необходимым условием полноценного развития личности ребенка. Здесь он непрерывно приобретает способы общественного поведения, под руководством воспитателя учится умению дружно жить, сообща играть, трудиться, заниматься, достигать поставленной цели. Чувство

приверженности к группе других детей рождается тогда, когда ребенок впервые начинает понимать, что рядом с ним такие же, как он сам, что свои желания необходимо соотносить с желаниями других.

Одним из видов детских общностей являются **разновозрастные детские общности**. В Организации должна быть обеспечена возможность взаимодействия ребенка как со старшими, так и с младшими детьми. Включенность ребенка в отношения со старшими, помимо подражания и приобретения нового, рождает опыт послушания, следования общим для всех правилам, нормам поведения и традициям. Отношения с младшими - это возможность для ребенка стать авторитетом и образцом для подражания, а также пространство для воспитания заботы и ответственности.

Организация жизнедеятельности обучающихся дошкольного возраста в разновозрастной группе обладает большим воспитательным потенциалом для инклюзивного образования

5. Культура поведения педагогического работника в Организации направлена на создание воспитывающей среды как условия решения возрастных задач воспитания. Общая психологическая атмосфера, эмоциональный настрой группы, спокойная обстановка, отсутствие спешки, разумная сбалансированность планов являются необходимыми условиями нормальной жизни и развития обучающихся.

Деятельности и культурные практики в Организации.

Цели и задачи воспитания реализуются во всех видах деятельности дошкольника с ОВЗ, обозначенных в Стандарте. В качестве средств реализации цели воспитания могут выступать следующие основные виды деятельности и культурные практики:

предметно-целевая (виды деятельности, организуемые педагогическим работником, в которых он открывает ребенку смысл и ценность человеческой деятельности, способы ее реализации совместно с родителями (законным представителям));

культурные практики (активная, самостоятельная апробация каждым ребенком инструментального и ценностного содержания, полученных от педагогического работника, и способов их реализации в различных видах деятельности через личный опыт);

свободная инициативная деятельность ребенка (его спонтанная самостоятельная активность, в рамках которой он реализует свои базовые устремления: любознательность, общительность, опыт деятельности на основе усвоенных ценностей).

Особенности взаимодействия педагогического коллектива с семьями обучающихся в процессе реализации Программы воспитания.

В целях реализации социокультурного потенциала региона для построения социальной ситуации развития ребенка работа с родителями (законным представителям) обучающихся с ОВЗ дошкольного возраста строится на принципах ценностного единства и сотрудничества всех субъектов социокультурного окружения Организации.

Единство ценностей и готовность к сотрудничеству всех участников образовательных отношений составляет основу уклада Организации, в котором строится воспитательная работа.

Работа с родителями (законными представителями) детей дошкольного возраста строится на принципах ценностного единства и сотрудничества всех субъектов социокультурного окружения ДОО.

Виды и формы деятельности по организации сотрудничества педагогов и родителей (законных представителей), используемые в ДОУ в процессе воспитательной работы

Сотрудничество с родителями (законными представителями) воспитанников является одним из ключевых условий эффективности воспитания.

Направления деятельности по работе с семьями:

- 1) знакомство с семьями, социальный мониторинг семьи (анкетирование, интервьюирование, опросы, беседы, тренинги);
- 2) информирование родителей о содержании Программы, о партнерском характере взаимодействия при ее реализации (лекции, семинары, практические занятия, родительские собрания, наглядная информация, консультации, раздел для родителей на сайте учреждения, создание группы в социальных сетях);
- 3) включение родителей в совместную деятельность (включение родителей (семей, законных представителей) в образовательные ситуации: совместные праздники, открытые занятия, домашние заготовки для реализации творческих проектов; репетиции и экскурсии с детьми, использование домашних наблюдений по развитию детской инициативы и творческих способностей, экскурсии по темам программы, прогулки);
- 4) совместная деятельность по образовательным областям

Например, в области физического развития: совместная с семьей педагогическая деятельность по положительному отношению к физической культуре и спорту; по формированию привычки к ежедневной утренней гимнастики, стимулирование двигательной активности ребенка. Ознакомление родителей с системой профилактики заболеваний, медицинского наблюдения и контроля, закаливания дошкольников и т.д. Методическая поддержка по физическому развитию детей на разных возрастных этапах. Проведение совместных спортивных досугов, соревнований.

Групповые формы работы:

- ✓ родительский комитет, участвующий в решении вопросов воспитания и социализации детей;
- ✓ семейный клуб, участвуя в котором родители могут получать рекомендации от педагогических работников и обмениваться собственным опытом воспитания детей дошкольного возраста;
- ✓ педагогические гостиные, посвященные вопросам воспитания, мастер-классы, семинары, круглые столы с приглашением специалистов;
- ✓ родительские собрания, посвященные обсуждению актуальных и острых проблем воспитания детей дошкольного возраста;
- ✓ взаимодействие в социальных сетях: родительские форумы на сайте учреждения, посвященные обсуждению интересующих родителей вопросов воспитания; виртуальные консультации психологов и педагогов.

Индивидуальные формы работы:

- ✓ работа специалистов по запросу родителей для решения проблемных ситуаций, связанных с воспитанием ребенка дошкольного возраста.
- ✓ участие родителей в педагогических консилиумах, собираемых в случае возникновения острых проблем, связанных с воспитанием ребенка.
- ✓ участие родителей (законных представителей) и других членов семьи дошкольника в реализации проектов и мероприятий воспитательной направленности;
- ✓ индивидуальное консультирование родителей (законных представителей) с целью координации воспитательных усилий педагогического коллектива и семьи.

Организационный раздел

Общие требования к условиям реализации Программы воспитания.

Программа воспитания Организации реализуется через формирование социокультурного воспитательного пространства при соблюдении условий создания уклада, отражающего готовность всех участников образовательного процесса руководствоваться едиными принципами и регулярно воспроизводить наиболее ценные для нее воспитательно значимые виды совместной деятельности. Уклад Организации направлен на сохранение преемственности принципов воспитания с уровня дошкольного образования на уровень начального общего образования:

1. Обеспечение лично-развивающей предметно-пространственной среды, в том числе современное материально-техническое обеспечение, методические материалы и средства обучения, учитывающей психофизические особенности обучающихся с ОВЗ.
2. Наличие профессиональных кадров и готовность педагогического коллектива к достижению целевых ориентиров Программы воспитания.
3. Взаимодействие с родителями (законными представителями) по вопросам воспитания.
4. Учет индивидуальных особенностей обучающихся с ОВЗ дошкольного возраста, в интересах которых реализуется Программа воспитания (возрастных, физических, психологических, национальных).

Уклад задает и удерживает ценности воспитания для всех участников образовательных отношений, учитывает специфику и конкретные формы организации распорядка дневного, недельного, месячного, годового цикла жизни Организации.

Уклад и ребенок с ОВЗ определяют особенности воспитывающей среды. Воспитывающая среда раскрывает заданные укладом ценностно-смысловые ориентиры. Воспитывающая среда - это содержательная и динамическая характеристика уклада, которая определяет его особенности, степень его вариативности и уникальности.

Воспитывающая среда строится по трем линиям:

"от педагогического работника", который создает предметно-образную среду, способствующую воспитанию необходимых качеств;

"от совместной деятельности ребенка с ОВЗ и педагогического работника", в ходе которой формируются нравственные, гражданские, эстетические и иные качества ребенка с ОВЗ в ходе специально организованного педагогического взаимодействия ребенка с ОВЗ и педагогического работника, обеспечивающего достижение поставленных воспитательных целей;

"от ребенка", который самостоятельно действует, творит, получает опыт деятельности, в особенности - игровой.

Взаимодействия педагогического работника с детьми с ОВЗ. События Организации.

Спроектированная педагогическим работником образовательная ситуация является воспитательным событием. В каждом воспитательном событии педагогический работник продумывает смысл реальных и возможных действий обучающихся и смысл своих действий в контексте задач воспитания. Событием может быть не только организованное мероприятие, но и спонтанно возникшая ситуация, и любой режимный момент, традиции

утренней встречи обучающихся, индивидуальная беседа, общие дела, совместно реализуемые проекты. Планируемые и подготовленные педагогическим работником воспитательные события проектируются в соответствии с календарным планом воспитательной работы Организации, группы, ситуацией развития конкретного ребенка.

Проектирование событий в Организации ведется в следующих формах:

разработка и реализация значимых событий в ведущих видах деятельности (спектакль, построение эксперимента, совместное конструирование, спортивные игры);

создание творческих детско-педагогических работников проектов (празднование Дня Победы с приглашением ветеранов, "Театр в детском саду" - показ спектакля для обучающихся из соседней Организации).

Проектирование событий позволяет построить целостный годовой цикл методической работы на основе традиционных ценностей российского общества. Это позволяет каждому педагогическому работнику создать тематический творческий проект в своей группе и спроектировать работу с группой в целом, с подгруппами обучающихся, с каждым ребенком.

Организация предметно-пространственной развивающей среды

Образовательная среда в детском саду предполагает специально созданные условия, такие, которые необходимы для полноценного проживания ребенком дошкольного детства. Под развивающей предметно-пространственной средой понимают определенное пространство, организационно оформленное и предметно насыщенное, приспособленное для удовлетворения потребностей ребенка в познании, общении, труде, физическом и духовном развитии в целом. Современное понимание развивающей предметно-пространственной среды включает в себя обеспечение активной жизнедеятельности ребенка, становления его субъектной позиции, развития творческих проявлений всеми доступными, побуждающими к самовыражению средствами.

Развивающая среда детства – это система, обеспечивающая полноценное развитие детской деятельности и личности ребенка. Она предполагает единство социальных, предметных и природных средств обеспечения разнообразной деятельности ребенка и включает ряд базисных компонентов, необходимых для полноценного физического, эстетического, познавательного и социального развития детей. К ним относятся природные среды и объекты, культурные ландшафты (парк, сад), физкультурно-игровые и оздоровительные сооружения, предметно-игровая среда, детская библиотека, игро- и видеотека, музыкально-театральная среда, предметно-развивающая среда занятий, и др.

Базисные компоненты развивающей среды обеспечивают разнообразие детской занятости по интересам, а также обладают релаксирующим воздействием на личность ребенка. Предметно-пространственная развивающая среда организуется как культурное пространство, которое оказывает воспитывающее влияние на детей.

В оформлении помещений детского сада используются:

государственные символы Российской Федерации – Государственный флаг и Государственный герб, символы Нижегородской области (патриотическое, познавательное воспитание);

произведения живописи, графики, предметы декоративно-прикладного искусства (эстетическое воспитание);

элементы оформления, отражающие историю и культуру России (патриотическое, познавательное, эстетическое воспитание);

элементы оформления, связанные с историей, культурой, традициями Нижегородской области (патриотическое, познавательное, эстетическое воспитание);

предметы и изображения, способствующие познавательному направлению воспитания;

элементы оформления, отражающие ценности труда в жизни человека и государства –портреты членов семей воспитанников, героев труда, представителей профессий, а также результаты труда воспитанников, в том числе поделки, сделанные своими руками игрушки, макеты и пр. (трудовое и эстетическое воспитание);

элементы оформления, демонстрирующие ценность человека, семьи, дружбы, общения (социальное воспитание);

наглядные пособия, рисунки и др., посвященные здоровому образу жизни, демонстрирующие правила гигиены, значение закаливания, физических упражнений (физическое и оздоровительное воспитание).

Оборудование помещений соответствует действующему СанПиНу. Мебель соответствует росту и возрасту детей, игрушки – обеспечивают максимальный для данного возраста развивающий эффект.

Предметно-пространственная среда детского сада включает следующие типы игрушек:

- игрушки-персонажи (куклы, мягкие игрушки, фигурки людей и животных, сказочные и фантастические персонажи).
- предметы оперирования (игрушки-модели реальных предметов: транспорт, бытовая утварь, игровые наборы);
- маркеры пространства (материалы, игрушки и наборы, оформляющие игровое пространство, – кухни, домики, игровые ковры и т.п.);
- материалы для драматизации (костюмы, маски, куклы на руку и пальчиковые куклы, марионетки и др.);
- материалы для игр с правилами (настольные игры, игрушки и материалы для настольных и подвижных игр);
- полифункциональные материалы (модули для строительства, ткани и др.).

Предметно-пространственная среда отражает ценности, на которых строится программа воспитания, способствует их принятию и раскрытию ребенком.

Среда обеспечивает ребенку возможность общения, игры и совместной деятельности. Отражает ценность семьи, людей разных поколений, радость общения с семьей.

Среда обеспечивает ребенку возможность познавательного развития, экспериментирования, освоения новых технологий, раскрывает красоту знаний, необходимость научного познания, формирует научную картину мира.

Среда обеспечивает ребенку возможность посильного труда, а также отражает ценности труда в жизни человека и государства (портреты членов семей воспитанников, героев труда, представителей профессий и пр.) Результаты труда ребенка могут быть отражены и сохранены в среде.

Среда обеспечивает ребенку возможности для укрепления здоровья, раскрывает смысл здорового образа жизни, физической культуры и спорта.

Среда предоставляет ребенку возможность погружения в культуру России, знакомства с особенностями региональной культурной традиции. Вся среда дошкольной организации должна быть гармоничной и эстетически привлекательной.

Кадровое обеспечение воспитательного процесса.

Реализация программы обеспечивается кадрами воспитателей, других педагогических работников. Все педагогические работники проходят повышение квалификации, включающее вопросы воспитательной деятельности, 1 раза в 3 года.

Аттестация педагогических работников предусматривает оценку воспитательной деятельности.

Вопросы совершенствования воспитательной компетенции педагогических работников решаются в рамках методического объединения воспитателей, семинаров, педсоветов, практикумов, мастер-классов.

Особые требования к условиям, обеспечивающим достижение планируемых личностных результатов в работе с детьми с ОВЗ.

Инклюзия является ценностной основой уклада Организации и основанием для проектирования воспитывающих сред, деятельностей и событий.

На уровне уклада: инклюзивное образование является нормой для воспитания, реализующая такие социокультурные ценности, как забота, принятие, взаимоуважение, взаимопомощь, совместность, сопричастность, социальная ответственность. Эти ценности должны разделяться всеми участниками образовательных отношений в Организации.

На уровне воспитывающих сред: ППС строится как максимально доступная для обучающихся с ОВЗ; событийная воспитывающая среда Организации обеспечивает возможность включения каждого ребенка в различные формы жизни детского сообщества; рукотворная воспитывающая среда обеспечивает возможность демонстрации уникальности достижений каждого ребенка.

На уровне общности: формируются условия освоения социальных ролей, ответственности и самостоятельности, сопричастности к реализации целей и смыслов сообщества, приобретает опыт развития отношений между детьми, родителями (законным представителям), воспитателями. Детская и детско-взрослая общность в инклюзивном образовании развиваются на принципах заботы, взаимоуважения и сотрудничества в совместной деятельности.

На уровне деятельностей: педагогическое проектирование совместной деятельности в разновозрастных группах, в малых группах обучающихся, в детско-родительских группах обеспечивает условия освоения доступных навыков, формирует опыт работы в команде, развивает активность и ответственность каждого ребенка в социальной ситуации его развития.

На уровне событий: проектирование педагогическим работником ритмов жизни, праздников и общих дел с учетом специфики социальной и культурной ситуации развития каждого ребенка обеспечивает возможность участия каждого в жизни и событиях группы, формирует личностный опыт, развивает самооценку и уверенность ребенка в своих силах. Событийная организация должна обеспечить переживание ребенком опыта самостоятельности, счастья и свободы в коллективе обучающихся и педагогических работников.

Основными условиями реализации Программы воспитания в Организации, являются:

- 1) полноценное проживание ребенком всех этапов детства (младенческого, раннего и дошкольного возраста), обогащение (амплификация) детского развития;
- 2) построение воспитательной деятельности с учетом индивидуальных особенностей каждого ребенка, при котором сам ребенок становится активным субъектом воспитания;
- 3) содействие и сотрудничество обучающихся и педагогических работников, признание ребенка полноценным участником (субъектом) образовательных отношений;
- 4) формирование и поддержка инициативы обучающихся в различных видах детской деятельности;
- 5) активное привлечение ближайшего социального окружения к воспитанию ребенка.

Задачами воспитания обучающихся с ОВЗ в условиях Организации являются:

- 1) формирование общей культуры личности обучающихся, развитие их социальных, нравственных, эстетических, интеллектуальных, физических качеств, инициативности, самостоятельности и ответственности;
- 2) формирование доброжелательного отношения к детям с ОВЗ и их семьям со стороны всех участников образовательных отношений;
- 3) обеспечение психолого-педагогической поддержки семье ребенка с особенностями в развитии и содействие повышению уровня педагогической компетентности родителей (законных представителей);
- 4) обеспечение эмоционально-положительного взаимодействия обучающихся с окружающими в целях их успешной адаптации и интеграции в общество;
- 5) расширение у обучающихся с различными нарушениями развития знаний и представлений об окружающем мире;
- 6) взаимодействие с семьей для обеспечения полноценного развития обучающихся с ОВЗ;
- 7) охрана и укрепление физического и психического здоровья обучающихся, в том числе их эмоционального благополучия;
- 8) объединение обучения и воспитания в целостный образовательный процесс на основе духовно-нравственных и социокультурных ценностей, и принятых в обществе правил и норм поведения в интересах человека, семьи, общества.

Иные характеристики содержания Программы, наиболее существенные с точки зрения авторов Программы

В Учреждении работает музыкальный руководитель.

Направления деятельности музыкального руководителя

Цель деятельности: развитие эстетического отношения к окружающему миру, осуществление самостоятельного творчества детей.

Музыкальный руководитель:

- проводит занятия по музыкальному развитию, развлечения, праздники;

- создает развивающую предметно пространственную среду, обеспечивая вариативность, безопасность и полифункциональность, доступность и безопасность;
- взаимодействует с родителями (законными представителями) через информационно-консультативную деятельность, мастер-классы, Дни открытых дверей, совместные праздники официальный сайт ДОО и личный сайт в сети Интернет.

Физкультурно-оздоровительная работа

Физкультурно-оздоровительная работа представлена системой закаливания и системой физкультурно-оздоровительной работы.

Физическое воспитание детей Учреждения направлено на улучшение состояния здоровья и физического развития, расширение функциональных возможностей растущего организма, формирование двигательных навыков и двигательных качеств.

Рациональный двигательный режим, физические упражнения и закаливающие мероприятия осуществляются с учетом состояния здоровья, возрастно-половых возможностей детей и сезона года.

Используются следующие формы двигательной деятельности:

- утренняя гимнастика,
- гимнастика после сна,
- занятия физической культурой в помещении и на воздухе,
- физкультурные минутки,
- подвижные игры,
- спортивные упражнения.

Основные принципы организации двигательной активности в Учреждении:

- физическая нагрузка адекватна возрасту, полу ребёнка, уровню его физического развития, биологической зрелости и здоровья;
- двигательную активность сочетается с общедоступными закаливающими процедурами;
- обязательное включение в комплекс физического воспитания элементов дыхательной гимнастики;
- медицинский контроль за физическим воспитанием и оперативная медицинская коррекция выявленных нарушений в состоянии здоровья (листы здоровья);
- проведение физкультурных мероприятий с учетом медицинских ограничений и сроков медицинских противопоказаний;
- включение в гимнастику и занятия элементов корригирующей гимнастики для профилактики плоскостопия и искривления осанки.
- Пути реализации рациональной двигательной активности детей:
- выполнение режима двигательной активности;
- преобладание циклических упражнений на физкультурных занятиях для тренировки и совершенствования общей выносливости как наиболее ценного оздоровительного качества;
- использование игр, упражнений соревновательного характера во время физкультурной деятельности;
- Для реализации двигательной деятельности детей используются специальные оборудование и инвентарь, спортивные площадки в соответствии с возрастом и ростом ребенка.

Занятия по физическому развитию детей в возрасте от 5 до 7 лет организуют не менее 3 раз в неделю.

В теплое время года при благоприятных метеорологических условиях занятия по физическому развитию максимально организуют на открытом воздухе.

Закаливание детей включает систему мероприятий:

- элементы закаливания в повседневной жизни: умывание прохладной водой, широкая аэрация помещений, правильно организованная прогулка, физические упражнения, проводимые в легкой спортивной одежде в помещении и на открытом воздухе;
- специальные мероприятия: водные, воздушные и солнечные.

Для закаливания детей основные природные факторы (солнце, воздух и вода) используют дифференцированно в зависимости от возраста детей, состояния их здоровья, со строгим соблюдением методических рекомендаций.

Закаливающие мероприятия меняют по силе и длительности в зависимости от сезона года, температуры воздуха в групповых помещениях, эпидемиологической обстановки.

При осуществлении закаливания учитываются основные принципы:

- закаливающее воздействие вписывается в каждый элемент режима дня;
- закаливание осуществляется на фоне различной двигательной деятельности;
- закаливание проводится на положительном эмоциональном фоне.

Оздоровительная работа с детьми в летний период является составной частью системы профилактических мероприятий.

Для достижения оздоровительного эффекта в летний период в режиме дня предусматривается максимальное пребывание детей на открытом воздухе, соответствующая возрасту продолжительность сна и другие виды отдыха.

Для достижения достаточного объема двигательной активности детей используются все организованные формы образовательной деятельности по физическому развитию детей с широким включением подвижных игр, спортивных упражнений с элементами соревнований, а также пешеходные прогулки, экскурсии, прогулки по маршруту (простейший туризм)

Режим двигательной активности

Режимные моменты	с 5 до 6 лет	с 6 до 7 лет
1. Прием детей, самостоятельная двигательная деятельность	Ежедневно 30 — 40 мин	Ежедневно 30 — 40 мин
2. Утренняя гимнастика	Ежедневно 8-10 мин. мин из 6-8 общеразвивающих упражнений	Ежедневно 10-12 мин из 8-10 общеразвивающих упражнений
3. Физкультурные занятия в зале	2 раза в неделю по 25 мин.	2 раза в неделю по 30 мин.
4. Физкультурное занятие на воздухе	1 раз в неделю	1 раз в неделю
5. Физкультминутки во время занятий	4-5 мин.	5-6 мин.
6. Музыкальные занятия	2 раза в неделю	2 раза в неделю

7.Прогулка	1 ч. 45 мин.	1ч. 40 мин.
9.Оздоровительные мероприятия: - гимнастика пробуждения - дыхательная гимнастика - игровой массаж	ежедневно 10 мин.	ежедневно 20 мин
10.Самостоятельная двигательная активность, подвижные игры вечером	30 - 40 мин ежедневно, индивидуально	30 — 40 мин ежедневно, индивидуально
11.Физкультурный досуг	1 раз в неделю 30-35 мин.	1 раз в неделю 35-40 мин.
12.Спортивные упражнения, игры (лыжи, велосипед)	Целенаправленное обучение педагогом не реже 1 раза в неделю на физкультурном занятии на прогулке (фронтально и по подгруппам)	
13.Спортивный праздник	2 раза в год до 1 часа	2 раза в год до 1 часа
14.Психогимнастика	2 раза в неделю 10-12 мин.	2 раза в неделю 12-15 мин.
15.Физические упражнения и игровые задания: - игры с элементами логоритмики; - пальчиковая гимнастика	Ежедневно, сочетая упражнения по выбору 8-10 мин.	Ежедневно, сочетая упражнения по выбору 10-15 мин.

Система закаливания включает: специальные закаливающие процедуры; закаливание с помощью естественных природных средств. Все закаливающие мероприятия проводятся в соответствии с возрастом и состоянием здоровья детей

IV. Организационный раздел Программы.

Организационное обеспечение образования обучающихся с ОВЗ базируется на нормативно-правовой основе, которая определяет специальные условия дошкольного образования обучающихся этой категории. Создание этих условий должно обеспечить реализацию не только образовательных прав самого ребенка на получение соответствующего его возможностям образования, но и реализацию прав всех остальных обучающихся, включенных наравне с ребенком с ОВЗ в образовательное пространство. Поэтому помимо нормативной базы, фиксирующей права ребенка с ОВЗ, необходима разработка соответствующих локальных актов, обеспечивающих эффективное образование и других обучающихся.

Необходима организация системы взаимодействия и поддержки образовательной организации со стороны ПМПК, окружного и муниципального ресурсного центра по развитию инклюзивного образования, образовательных организаций, реализующих адаптированные основные образовательные программы образования обучающихся с ОВЗ, органов социальной защиты, органов здравоохранения, общественных организаций при недостаточном кадровом ресурсе самой образовательной организации. Реализация данного условия позволяет обеспечить для ребенка с ОВЗ максимально адекватный при его особенностях развития образовательный маршрут, а также позволяет максимально полно и ресурсоемко обеспечить обучение и воспитание. Важным компонентом этого

условия является наличие разнообразных образовательных организаций (включая организации дополнительного образования) в шаговой доступности.

Психолого-педагогические условия, обеспечивающие развитие ребенка с ТНР.

Программа предполагает создание следующих психолого-педагогических условий, обеспечивающих образование ребенка с ТНР в соответствии с его особыми образовательными потребностями:

1. Личностно-порождающее взаимодействие педагогических работников с детьми, предполагающее создание таких ситуаций, в которых каждому ребенку с ТНР предоставляется возможность выбора деятельности, партнера, средств и жизненных навыков; учитываются обусловленные структурой нарушенного речезыкового развития особенности деятельности (в том числе речевой), средств ее реализации, ограниченный объем личного опыта.
2. Ориентированность педагогической оценки на относительные показатели детской успешности, то есть сравнение нынешних и предыдущих достижений ребенка с ТНР, стимулирование самооценки.
3. Формирование игры как важнейшего фактора развития ребенка с ТНР, с учетом необходимости развития вербальных и невербальных компонентов развития ребенка с ТНР в разных видах игры.
4. Создание развивающей образовательной среды, способствующей физическому, социально-коммуникативному, познавательному, речевому, художественно-эстетическому развитию ребенка с ТНР и сохранению его индивидуальности.
5. Сбалансированность репродуктивной (воспроизводящей готовый образец) и продуктивной (производящей субъективно новый продукт) деятельности, то есть деятельности по освоению культурных форм и образцов и детской исследовательской, творческой деятельности; совместных и самостоятельных, подвижных и статичных форм активности с учетом особенностей развития и образовательных потребностей ребенка с ТНР.
6. Участие семьи как необходимое условие для полноценного развития ребенка дошкольного возраста с тяжелыми нарушениями речи.

Организация развивающей предметно-пространственной среды.

Предметно-пространственная развивающая образовательная среда (далее - ППРОС) в Организации обеспечивает реализацию АОП ДО. ППРОС проектируется с учетом психофизических особенностей обучающихся.

В соответствии со Стандартом, ППРОС Организации обеспечивает и гарантирует:

охрану и укрепление физического и психического здоровья и эмоционального благополучия обучающихся с ОВЗ, проявление уважения к их человеческому достоинству, чувствам и потребностям, формирование и поддержку положительной самооценки, уверенности в собственных возможностях и способностях, в том числе при взаимодействии обучающихся друг с другом и в коллективной работе;

максимальную реализацию образовательного потенциала пространства Организации, группы и прилегающих территорий, приспособленных для реализации образовательной программы, а также материалов, оборудования и инвентаря для развития обучающихся

дошкольного возраста с ОВЗ в соответствии с потребностями каждого возрастного этапа, охраны и укрепления их здоровья, возможностями учета особенностей и коррекции недостатков их развития;

построение вариативного развивающего образования, ориентированного на возможность свободного выбора детьми материалов, видов активности, участников совместной деятельности и общения как с детьми разного возраста, так и с педагогическим работниками, а также свободу в выражении своих чувств и мыслей;

создание условий для ежедневной трудовой деятельности и мотивации непрерывного самосовершенствования и профессионального развития педагогических работников, а также содействие в определении собственных целей, личных и профессиональных потребностей и мотивов;

открытость дошкольного образования и вовлечение родителей (законных представителей) непосредственно в образовательную деятельность, осуществление их поддержки в деле образования и воспитания обучающихся, охране и укреплении их здоровья, а также поддержки образовательных инициатив внутри семьи;

построение образовательной деятельности на основе взаимодействия педагогических работников с детьми, ориентированного на уважение достоинства и личности, интересы и возможности каждого ребенка и учитывающего социальную ситуацию его развития и соответствующие возрастным и индивидуальные особенности (недопустимость как искусственного ускорения, так и искусственного замедления развития обучающихся).

ППРОС Организации создается педагогическими работниками для развития индивидуальности каждого ребенка с учетом его возможностей, уровня активности и интересов, поддерживая формирование его индивидуальной траектории развития. Она должна строиться на основе принципа соответствия анатомо-физиологическим особенностям обучающихся (соответствие росту, массе тела, размеру руки, дающей возможность захвата предмета).

Для выполнения этой задачи ППРОС должна быть:

содержательно-насыщенной и динамичной - включать средства обучения (в том числе технические и информационные), материалы (в том числе расходные), инвентарь, игровое, спортивное и оздоровительное оборудование, которые позволяют обеспечить игровую, познавательную, исследовательскую и творческую активность, экспериментирование с материалами, доступными детям; двигательную активность, в том числе развитие общей и тонкой моторики обучающихся с ОВЗ, участие в подвижных играх и соревнованиях; эмоциональное благополучие обучающихся во взаимодействии с предметно-пространственным окружением; игрушки должны обладать динамичными свойствами - подвижность частей, возможность собрать, разобрать, возможность комбинирования деталей; возможность самовыражения обучающихся;

трансформируемой - обеспечивать возможность изменений ППРОС в зависимости от образовательной ситуации, в том числе меняющихся интересов, мотивов и возможностей обучающихся;

полифункциональной - обеспечивать возможность разнообразного использования составляющих ППРОС (например, детской мебели, матов, мягких модулей, ширм, в том числе природных материалов) в разных видах детской активности;

доступной - обеспечивать свободный доступ обучающихся, в том числе обучающихся с ОВЗ, к играм, игрушкам, материалам, пособиям, обеспечивающим все основные виды детской активности. Все игровые материалы должны подбираться с учетом уровня развития его познавательных психических процессов, стимулировать познавательную и речевую деятельность обучающегося с ОВЗ, создавать необходимые условия для его самостоятельной, в том числе, речевой активности;

безопасной - все элементы ППРОС должны соответствовать требованиям по обеспечению надежности и безопасности их использования. При проектировании ППРОС необходимо учитывать целостность образовательного процесса в Организации, в заданных Стандартом образовательных областях: социально-коммуникативной, познавательной, речевой, художественно-эстетической и физической;

эстетичной - все элементы ППРОС должны быть привлекательны, так, игрушки не должны содержать ошибок в конструкции, способствовать формированию основ эстетического вкуса ребенка; приобщать его к миру искусства;

Основные принципы организации предметно-пространственной среды

Оборудование помещений дошкольного учреждения должно быть безопасным, здоровьесберегающим, эстетически привлекательным и развивающим. Мебель должна соответствовать росту и возрасту детей, игрушки — обеспечивать максимальный для данного возраста развивающий эффект.

Развивающая предметно-пространственная среда должна быть насыщенной, пригодной для совместной деятельности взрослого и ребенка и самостоятельной деятельности детей, отвечающей потребностям детского возраста. Пространство группы следует организовывать в виде хорошо разграниченных зон («центры», «уголки», «площадки»), оснащенных большим количеством развивающих материалов (книги, игрушки, материалы для творчества, развивающее оборудование и пр.). Все предметы должны быть доступны детям.

Подобная организация пространства позволяет дошкольникам выбирать интересные для себя занятия, чередовать их в течение дня, а педагогу дает возможность эффективно организовывать образовательный процесс с учетом индивидуальных особенностей детей. Оснащение уголков должно меняться в соответствии с тематическим планированием образовательного процесса.

Центры развития

- уголок для сюжетно-ролевых игр
- уголок ряжения (для театрализованных игр)
- зона для настольно-печатных игр
- книжный уголок

игровой центр с крупными мягкими конструкциями (блоки, домики, тоннели и пр.) для легкого изменения игрового пространства

- уголок природы (наблюдений за природой)
- спортивный уголок
- уголки для разнообразных видов самостоятельной деятельности детей — конструктивной, изобразительной, музыкальной
- выставка (детского рисунка, детского творчества, изделий народных мастеров и т. д.)

Педагоги предусматривают в организации РППС гендерные интересы детей. В среде представлены игрушки для мальчиков: разнообразные виды машин и конструкторов, детали военной и полицейской формы, разнообразные технические игрушки. Игровой материал для девочек представлен разнообразной столовой посудой, кухонным инвентарем наборами кукол («семья», «мальчики», «девочки», голыши), колясками и многое другое.

Развивающая предметно-пространственная среда организуется как культурное пространство, которое оказывает воспитывающее влияние на детей (портреты великих людей, предметы старинного быта, изделия народного искусства, в том числе города и Нижегородской области и пр.).

Оборудование помещений соответствует действующему СанПиНу. Мебель соответствует росту и возрасту детей, игрушки – обеспечивают максимальный для данного возраста развивающий эффект.

Компьютерно - техническое оснащение Учреждения используется:

- в процессе образовательной работы с детьми;
- для поиска в информационной среде материалов, обеспечивающих реализацию основной образовательной программы;
- для предоставления информации об основной образовательной программе семье, всем заинтересованным лицам, вовлеченным в образовательную деятельность, а также широкой общественности;
- для обсуждения с родителями (законными представителями) вопросов, связанных с реализацией основной образовательной программы.

Кадровые условия реализации Программы

Реализация АООП обеспечивается руководящими, педагогическими, учебно-вспомогательными, административно-хозяйственными работниками Организации (п.3.4.1.ФГОСДО).

Кадровые условия реализации Программы включают:

- укомплектованность дошкольной образовательной организации руководящими, педагогическими и иными работниками;
- уровень квалификации руководящих, педагогических и иных работников Организации;
- непрерывность профессионального развития и повышения уровня профессиональной компетентности педагогических работников Организации.

Для реализации АООП ДОУ должно быть укомплектовано педагогическими кадрами:

- воспитатели (в количестве, необходимом для организации образовательной деятельности в группах комбинированной направленности);
- музыкальный руководитель
- учитель-логопед
- педагог-психолог

Реализация Программы обеспечивается педагогическими, руководящими и иными работниками, имеющими профессиональную подготовку, соответствующую квалификационным требованиям, установленным в Едином квалификационном справочнике должностей руководителей, специалистов и служащих, раздел "Квалификационные характеристики должностей работников образования", утвержденном приказом Министерства здравоохранения и социального развития Российской Федерации от 26 августа 2010 г. № 761н (зарегистрирован Министерством юстиции Российской Федерации 6 октября 2010 г., регистрационный № 18638) с изменениями, внесенными приказом Министерства здравоохранения и социального развития Российской Федерации от 31 мая 2011 г. № 448н (зарегистрирован Министерством юстиции Российской Федерации 1 июля 2011 г., регистрационный № 21240), в профессиональных стандартах "Педагог (педагогическая деятельность в сфере дошкольного, начального общего, основного общего, среднего общего образования) (воспитатель, учитель)", утвержденном приказом Министерства труда и социальной защиты Российской Федерации от 18 октября 2013 г. № 544н (зарегистрирован Министерством юстиции Российской Федерации 6 декабря 2013 г., регистрационный № 30550) с изменениями, внесенными приказами Министерства труда и социальной защиты

Российской Федерации от 5 августа 2016 г. № 422н (зарегистрирован Министерством юстиции Российской Федерации 23 августа 2016 г., регистрационный № 43326), "Педагог-психолог (психолог в сфере образования)", утвержденном приказом Министерства труда и социальной защиты Российской Федерации от 24 июля 2015 г. № 514н (зарегистрирован Министерством юстиции Российской Федерации 18 августа 2015 г., регистрационный № 38575); "Специалист в области воспитания", утвержденном приказом Министерства труда и социальной защиты Российской Федерации от 10 января 2017 г. № 10н (зарегистрирован Министерством юстиции Российской Федерации 26 января 2017 г., регистрационный № 45406); "Ассистент (помощник) по оказанию технической помощи инвалидам и лицам с ограниченными возможностями здоровья", утвержденном приказом Министерства труда и социальной защиты Российской Федерации от 12 апреля 2017 г. № 351н (зарегистрирован Министерством юстиции Российской Федерации 4 мая 2017 г., регистрационный № 46612).

В соответствии с ФГОС ДО, деятельность педагогических работников в Организации (группе) должна исключать перегрузки, влияющие на надлежащее исполнение ими их профессиональных обязанностей, тем самым снижающие необходимое индивидуальное внимание к воспитанникам и способные негативно отразиться на благополучии и развитии детей.

Необходимым условием качественной реализации Программы является ее непрерывное сопровождение педагогическими и учебно-вспомогательными работниками в течение всего времени ее реализации в Организации или в группе. (ФГОС ДО, п.3.4.1.)

У педагогов должны быть сформированы профессиональные компетенции, необходимые для успешной реализации пяти основных образовательных областей (социально-коммуникативное, познавательное, речевое, художественно-эстетическое, физическое развитие), определяющих содержание дошкольного образования в соответствии со Стандартом (п.3.4.2 ФГОС ДО). Педагог, участвующий в реализации АООП, должен уметь обеспечивать развитие личности, мотивации и способностей детей в различных видах деятельности в их тесной взаимосвязи.

В объем **финансового обеспечения** реализации Программы включаются затраты на оплату труда педагогических работников с учетом специальных условий получения образования обучающимися с ТНР (части 2, 3 статьи 99 Федерального закона от 29 декабря 2012 г. № 273-ФЗ "Об образовании в Российской Федерации" (Собрание законодательства Российской Федерации, 2012, № 59, ст. 7598; 2022, № 29, ст. 5262).

Материально – техническое обеспечение программы

Материально-технические условия реализации Программы для обучающихся должны обеспечивать возможность достижения обучающимися в установленных Стандартом результатов освоения основной образовательной программы дошкольного образования.

Описание материально-технического обеспечения реализации Программы

Дошкольное учреждение оборудовано необходимым оборудованием для своего полноценного функционирования. Материально-техническое обеспечение Программы:

- соответствует санитарно-эпидемиологическим правилам и нормативам
- соответствует правилам пожарной безопасности;
- средства обучения и воспитания соответствуют возрасту и индивидуальным особенностям развития детей;
- оснащенность помещений развивающей предметно-пространственной средой соответствует требованиям ФГОС ДО.

МБДОУ включает в себя 2 двухэтажных здания, имеющие центральное отопление, водопровод, канализацию, сантехническое оборудование, находящееся в хорошем состоянии.

Макросреда ДОО:

- участки для прогулок – оснащены современными игровыми и спортивными комплексами, разбиты цветники.
- физкультурная площадка, метеоплощадка.

Групповые помещения для воспитанников оснащены необходимым оборудованием, пособиями и атрибутами для организации различных видов деятельности детей в соответствии с Основной образовательной программой дошкольного образования, возрастными особенностями детей. Раздевалки оборудованы промаркированными индивидуальными шкафчиками для раздевания, их количество соответствует списочному составу детей, банкетками.

Развивающая предметно-пространственная среда групп организована в соответствии с основными направлениями развития детей.

Вид помещения	Основное предназначение	Оснащение
Кабинет заведующего ДОУ	Индивидуальные консультации, беседы с педагогическим, медицинским, обслуживающим персоналом и родителями	<ul style="list-style-type: none"> • Библиотека нормативно – правовой документации; • Компьютер, принтер • Документация по содержанию работы в ДОУ (охрана труда, приказы, пожарная безопасность, договоры с организациями и пр.)
Методический кабинет	<p>Осуществление методической помощи педагогам;</p> <ul style="list-style-type: none"> • Организация консультаций, педсоветов, семинаров и других форм повышения педагогического мастерства; • Выставка дидактических и методических материалов для организации работы с детьми по различным направлениям 	<ul style="list-style-type: none"> • Библиотека педагогической, методической и детской литературы; Библиотека периодических изданий; • Демонстрационный, раздаточный материал для занятий. • Опыт работы педагогов. • Документация по содержанию работы в ДОУ (годовой план, тетрадь протоколов педсоветов, тетрадь учета поступающих и используемых материалов, работа по аттестации, результаты диагностики детей и педагогов, информация о состоянии работы по реализации программы). • Игрушки, муляжи. • Компьютер- 2 шт.

		<ul style="list-style-type: none"> • Ноутбук • Принтер цветной-2 шт. • Ламинатор • Брошуратор
--	--	---

Музыкально - физкультурный зал	<ul style="list-style-type: none"> • проведение занятий • утренняя гимнастика • тематические развлечения • театральные представления, праздники; физкультурные досуги • родительские собрания и прочие мероприятия для родителей 	<ul style="list-style-type: none"> • Шкаф для используемых муз. руководителем пособий, игрушек, атрибутов, музыкальных инструментов • Музыкальный центр, аудиокассеты, пианино, синтезатор • Различные виды театров, лэпбуки, ширмы, декорации • Мультимедийный комплекс и ноутбук • Ширмы • Колонки • Спортивное оборудование для прыжков, метания, лазания • Шкафы для мелкого спортивного оборудования • Большие мягкие модули • Спортивный комплекс • Шведская стенка • Скамейки • Мячи разных размеров, фитболы • Туннель
---------------------------------------	---	--

Коридоры ДОУ	<ul style="list-style-type: none"> • Информационно просветительская работа с сотрудниками ДОУ и родителями. 	<ul style="list-style-type: none"> • Стенды для родителей, визитка ДОУ. • Стенды для сотрудников (охрана труда, профсоюзный уголок, пожарная безопасность).
«Зеленая зона» участка	<ul style="list-style-type: none"> • Прогулки, наблюдения; • Игровая деятельность; 	<ul style="list-style-type: none"> • Прогулочные площадки для детей всех

	<ul style="list-style-type: none"> • Самостоятельная двигательная деятельность, • Физкультурное занятие на улице; • Трудовая деятельность на клумбах и мини-огородах. 	<p>возрастных групп.</p> <ul style="list-style-type: none"> • Игровое, функциональное, (навесы, столы, скамьи) и спортивное оборудование. • Физкультурная площадка. • Метеоплощадка
Групповые комнаты	<ul style="list-style-type: none"> • Проведение режимных моментов • Совместная и самостоятельная деятельность • Занятия в соответствии с образовательной программой 	<ul style="list-style-type: none"> • Детская мебель для практической деятельности; • Игровая мебель. Атрибуты для сюжетно-ролевых игр: «Семья», «Гараж», «Парикмахерская», «Больница», «Магазин» • Уголок природы, экспериментирования. • Книжный, театрализованный, изоуголок; • Физкультурный уголок • Дидактические, настольно-печатные игры. • Конструкторы (ЛЕГО). • Методические пособия в соответствии с возрастом детей • Игровые кейсы по образовательным областям • Интерактивные доски • Интерактивные панели • Лэпбуки • Мини-музеи • Интерактивные песочницы • Бизиборды
Спальное помещение	<ul style="list-style-type: none"> • Дневной сон; гимнастика после сна • Самостоятельная деятельность 	<ul style="list-style-type: none"> • Спальная мебель • Стол воспитателя, методический шкаф (полка)
Приемная комната (раздевалка)	<ul style="list-style-type: none"> • Информационно просветительская работа с родителями. 	<ul style="list-style-type: none"> • Информационные стенды для родителей. • Выставки детского творчества.

<p>Медицинский кабинет</p>	<ul style="list-style-type: none"> • Осмотр детей, консультации медсестры, врачей; • Консультативно просветительская работа с родителями и сотрудниками ДОУ 	<ul style="list-style-type: none"> • Медицинский кабинет
<p>Кабинет учителя-логопеда (Центр речевого и креативного развития)</p>	<ul style="list-style-type: none"> • Коррекционная работа с детьми; • Индивидуальные консультации с родителями; • Занятия по коррекции речи; • Речевая диагностика. 	<ul style="list-style-type: none"> • Большое настенное зеркало • Детская мебель • Развивающие игры, игровой материал. • Шкафы для методической литературы, пособий • Материал для обследования детей • Коврограф «Ларчик» • Сундучок Логопеда • Лэпбуки • Магнитная доска
<p>Кабинет педагога-психолога</p>	<p>Индивидуальная коррекционно – развивающая работа с детьми;</p> <ul style="list-style-type: none"> • Психологическая диагностика; • Психологическое просвещение и профилактика. 	<ul style="list-style-type: none"> • Детская мебель и мягкие подушки • Развивающие игры • Шкафы - пенал для методической литературы и пособий • Материал для проведения диагностики • Магнитная доска • Стол, стул, ноутбук для педагога • Мягкие кресла, журнальный столик
<p>«Физкультурный уголок»</p>	<ul style="list-style-type: none"> • Расширение индивидуального двигательного опыта в самостоятельной деятельности 	<ul style="list-style-type: none"> • Оборудование для ходьбы, бега, равновесия (Коврик массажный) • Для прыжков (Скалка короткая) • Для катания, бросания, ловли (Обруч большой, мяч для мини баскетбола, мешочек с грузом большой, малый, кегли, кольцоброс) • Для ползания и лазания (Комплект мягких модулей (6-8 сегментов)) • Для общеразвивающих упражнений (мяч средний, гантели детские,

		палка гимнастическая, лента короткая) • Атрибуты к подвижным и спортивным играм
«Игровая зона»	• Реализация ребенком полученных и имеющихся знаний об окружающем мире в игре. Накопление жизненного опыта	• Куклы • Постельные принадлежности; • посуда: столовая, чайная кухонная; • сумочки; • Кейсы по профессиям
«Уголок дорожной безопасности»	• Расширение познавательного опыта, его использование в повседневной деятельности	• Дидактические, настольные игры по профилактике ДТП • Макеты перекрестков, районов города • Дорожные знаки • Литература о правилах дорожного движения • Кейсы по ПДД • Музей безопасности
Уголок по патриотическому воспитанию	• Расширение краеведческих представлений детей, накопление познавательного опыта	• Иллюстрации, фотографии, альбомы, художественная литература о достопримечательностях столицы нашей Родины и г. Кулебаки • Дидактические игры • Лэпбуки «Мой город» • Мини-музеи • Семейные альбомы
«Книжный уголок»	• Формирование умения самостоятельно работать с книгой, «добывать» нужную информацию.	• Литературный стенд с оформлением (портрет писателя, иллюстрации к произведениям) • Детская художественная литература в соответствии с возрастом детей • Дидактические игры речевого характера
«Театрализованный уголок»	• Развитие творческих способностей ребенка, стремление проявить себя в играх-драматизациях	• Ширма • Разные виды театра (би-ба-бо, теневой, настольный, ролевой и др.) • Костюмы для игр

«Изо-уголок»	<ul style="list-style-type: none"> • Проживание, преобразование познавательного опыта в продуктивной деятельности. Развитие ручной умелости, творчества. Выработка позиции творца 	<ul style="list-style-type: none"> • Цветные карандаши, восковые мелки, писчая бумага, краски, гуашь, кисти для рисования, пластилин, трафареты, раскраски. • Дополнительный материал: листья, обрезки бумаги, кусочки дерева, кусочки поролона, лоскутки ткани, палочки и др.
«Музыкальный уголок»	<ul style="list-style-type: none"> • Развитие творческих способностей в самостоятельно-ритмической деятельности 	<ul style="list-style-type: none"> • Музыкальные инструменты • Предметные картинки «Музыкальные инструменты» • Музыкально-дидактические игры • Музыкальный центр
Метеоплощадка	<ul style="list-style-type: none"> • Развитие умений детей наблюдать за изменениями погоды, умение определять погоду, анализировать, составлять прогноз, делать выводы, используя для этого специальные приборы, прививать любовь и бережное отношение к природе 	<ul style="list-style-type: none"> • Метеобудка • Доска • Подставка для цветов • Ветряной рукав • Флюгер • Ведро и мерный стаканчик • Барометр • Термометр • Дневники наблюдений • Измеритель снежного покрова

Для организации деятельности педагогов МБДОУ д/с32 «Теремок» подключен к сети Интернет (ООО «Ростелеком»), для детей свободного доступа к компьютерам не имеется. Работа в сети Интернет входит в рабочее время сотрудников по мере необходимости.

Обеспеченность методическими материалами и средствами обучения и воспитания

Перечень учебных изданий, используемых для реализации программы

Возрастная группа	Автор, название, место издания, издательство, год издания литературы
Образовательная область «Социально-коммуникативное развитие»	
<p>Основная образовательная программа дошкольного образования «От рождения до школы»/ под редакцией Н.Е. Вераксы, Т.С. Комаровой, М.А. Васильевой. – М.: МОЗАИКА-СИНТЕЗ, 2016.</p> <p>Веракса Н.Е. Комарова Т.С «Примерное комплексно-тематическое планирование по программе «От рождения до школы» (старшая группа), М.: МОЗАИКА-СИНТЕЗ, 2016 г</p> <p>Веракса Н.Е. Комарова Т.С «Примерное комплексно-тематическое планирование по</p>	

программе «От рождения до школы» (подготовительная группа), М.: МОЗАИКА-СИНТЕЗ, 2016 г

Планирование образовательной деятельности в ДОО (старшая группа) Л.Л. Тимофеева, Е.Е. Корнейчева, М.: ООО «Центр педагогического образования», 2015 г.

Планирование образовательной деятельности в ДОО (подготовительная группа) Л.Л. Тимофеева, Е.Е. Корнейчева, М.: ООО «Центр педагогического образования», 2015 г.

Власенко О.П. «Комплексные занятия по программе «От рождения до школы» (группа раннего возраста), М.: МОЗАИКА-СИНТЕЗ, 2016 г.

Наглядно-дидактические пособия

Серия «Мир в картинках»: «Государственные символы России», «День победы»

Серия «Рассказы по картинкам»: «Великая Отечественная война в произведениях художников», «Защитники Отечества»

Серия «Расскажи детям о ...»: «Расскажи детям о достопримечательностях Москвы», «О Московском Кремле», « Об Отечественной войне 1812 года»

Наглядно-дидактические пособия

Нищева Н. В. Кем быть? Детям о профессиях. Серия демонстрационных картин с методическими рекомендациями. — СПб., ДЕТСТВО-ПРЕСС, 2017.

Нищева Н. В. Мамы всякие нужны. Детям о профессиях. Серия демонстрационных картин с методическими рекомендациями.

Бордачёва И.Ю. Безопасность на дороге: Плакаты для оформления родительских уголков в ДОУ

Бордачёва И.Ю. Дорожные знаки: для работы с детьми 4-7 лет.

И.Ю. Бордачёва. История светофора

Россия - родина моя. Защитники России. История России.

Ширма «Россия – наша Родина»

Информация для родителей «Семья в жизни ребёнка»

Наглядно-дидактический комплект с/р игра «Ферма»

Ширма «Защита прав и достоинства ребёнка»

Ширма «Ребёнок и родители: доверие, понимание, любовь»

Ширма «Игра современного ребёнка»

Ширма «Наказания и поощрения»

5-6 лет	<p>Социализация, развитие общения, нравственное воспитание</p> <p>Н.Ф. Губанова «Развитие игровой деятельности». Старшая группа. – М.:МОЗАИКА-СИНТЕЗ, 2016.</p> <p>О. Стогний «Хрестоматия для чтения детям в детском саду и дома». 5-6 лет. – М.: МОЗАИКА- СИНТЕЗ, 2016</p> <p>Нищева Н. В. Наш детский сад. Серия демонстрационных картин с методическими рекомендациями. Выпуски 1, 2— СПб., ДЕТСТВО-ПРЕСС, 2016.</p> <p>Нищева Н. В. А как поступишь ты? Дошкольникам об этикете. Серии картинок и тексты бесед. — СПб: ООО «ИЗДАТЕЛЬСТВО «ДЕТСТВО-ПРЕСС», 2020</p> <p>Нищева Н.В. Четыре времени года. Развитие эмоционального мира и речи старших дошкольников при рассматривании произведений пейзажной живописи. - СПб.: ДЕТСТВО-ПРЕСС,2015.</p> <p>Ребенок в семье и обществе</p> <p>Н.Ф. Губанова «Развитие игровой деятельности». Старшая группа. –</p>
----------------	--

	<p>М.:МОЗАИКА-СИНТЕЗ, 2016.</p> <p>В.И. Петрова, Т.Д. Стульник Этические беседы с дошкольниками для занятий с детьми 4-7 лет.- М.: Синтез, 2016.</p> <p>Н. В. Нищева Гендерное воспитание дошкольника на современном этапе - СПб: ООО «ИЗДАТЕЛЬСТВО «ДЕТСТВО-ПРЕСС», 2019.</p> <p>Н.В. Нищева Картотека предметных картинок. Защитники Отечества – СПб: ДЕТСТВО-ПРЕСС, 2014</p> <p>Нищева Н. В. Картотека сюжетных картинок. Две столицы. — СПб., ДЕТСТВО-ПРЕСС, 2019.</p> <p>Самообслуживание, самостоятельность, трудовое воспитание</p> <p>Л.В. Куцакова «Трудовое воспитание в детском саду». Для занятий с детьми 3-7 лет. – М.:МОЗАИКА-СИНТЕЗ, 2016.</p> <p>Формирование основ безопасности</p> <p>К.Ю. Белая «Формирование основ безопасности у дошкольников». Для занятий с детьми 2-7 лет. – М.: МОЗАИКА СИНТЕЗ, 2014.</p> <p>Т.Ф. Саулина «Знакомим дошкольников с правилами дорожного движения». Для занятий с детьми 3-7 лет. – М.: МОЗАИКА-СИНТЕЗ, 2016.</p>
6-7 лет	<p>Социализация, развитие общения, нравственное воспитание</p> <p>Н.Ф. Губанова «Развитие игровой деятельности». Подготовительная к школе группа. – М.:МОЗАИКА-СИНТЕЗ, 2016.</p> <p>О. Стогний «Хрестоматия для чтения детям в детском саду и дома». 6-7 лет. – М.: МОЗАИКА - СИНТЕЗ, 2016.</p> <p>Нищева Н. В. Мои права. Дошкольникам о правах и обязанностях. —СПб., ДЕТСТВО-ПРЕСС, 2017.</p> <p>Нищева Н. В. Наш детский сад. Серия демонстрационных картин с методическими рекомендациями. Выпуски 1, 2— СПб., ДЕТСТВО-ПРЕСС, 2016.</p> <p>Нищева Н. В. А как поступишь ты? Дошкольникам об этикете. Серии картинок и тексты бесед. — СПб: ООО «ИЗДАТЕЛЬСТВО «ДЕТСТВО-ПРЕСС», 2020</p> <p>Нищева Н.В. Четыре времени года. Развитие эмоционального мира и речи старших дошкольников при рассматривании произведений пейзажной живописи. - СПб.: ДЕТСТВО-ПРЕСС,2015.</p> <p>Ребенок в семье и обществе</p> <p>Н.Ф. Губанова «Развитие игровой деятельности». Подготовительная к школе группа. – М.:МОЗАИКА-СИНТЕЗ, 2016.</p> <p>В.И. Петрова, Т.Д. Стульник Этические беседы с дошкольниками для занятий с детьми 4-7 лет.- М.: Синтез, 2016.</p> <p>Н. В. Нищева Гендерное воспитание дошкольника на современном этапе - СПб: ООО «ИЗДАТЕЛЬСТВО «ДЕТСТВО-ПРЕСС», 2019.</p> <p>Н.В. Нищева Картотека предметных картинок. Защитники Отечества – СПб: ДЕТСТВО-ПРЕСС, 2014</p> <p>Самообслуживание, самостоятельность, трудовое воспитание</p> <p>Л.В. Куцакова «Трудовое воспитание в детском саду». Для занятий с детьми 3-7 лет. – М.:МОЗАИКА-СИНТЕЗ, 2016.</p> <p>Формирование основ безопасности К.Ю. Белая «Формирование основ безопасности у дошкольников». Для занятий с детьми 2-7 лет. – М.: МОЗАИКА</p>

СИНТЕЗ, 2014.
Т.Ф. Саулина «Знакомим дошкольников с правилами дорожного движения».
Для занятий с детьми 3-7 лет. – М.:
МОЗАИКА-СИНТЕЗ, 2016.

Образовательная область «Познавательное развитие»

Шиян О.А. «Развитие творческого мышления. Работаем по сказке (3-7 лет)», М.:
МОЗАИКА-СИНТЕЗ, 2016.
Наглядно-дидактические пособия
Серия «Играем в сказку»: «Репка», «Теремок», «Три медведя», «Три поросёнка»
Серия «Мир в картинках»: «Авиация», «Автомобильный транспорт», «Бытовая техника»,
«Высоко в горах», «Космос», «Инструменты
домашнего мастера», «Школьные принадлежности», «Цветы», «Рептилии и амфибии»,
«Ягоды лесные», «Ягоды садовые», «Овощи»,
«День победы», «Авиация», «Собаки (друзья и помощники)», «Деревья и листья»,
«Посуда», «Водный транспорт», «Природа
России», «Праздники России», «Народы России», «Великая Победа. Оружие войны»,
«Великая Победа. Сражения войны», «Великий
космос. История освоения космоса», «Солнечная система и звёзды», «Явления природы»,
«Пожарная охрана»
Серия «Рассказы по картинкам»: «В деревне», «Кем быть?», «Мой дом», «Профессии»,
«Как наши предки выращивали хлеб», «Как
наши предки открывали мир», «Как наши предки шили одежду», «Птицы средней
полосы», «Бытовая техника», «Государственные символы Российской Федерации»
«Расскажи детям о специальных машинах», «... о хлебе», «... о домашних питомцах»,
«... о рабочих инструментах», «... о космонавтах», «... о драгоценных камнях»
Нищева Н. В. Круглый год. Серия демонстрационных картин с методическими
рекомендациями. — СПб., ДЕТСТВО-ПРЕСС, 2016.
Нищева Н. В. Мы едем, едем, едем... Виды транспорта. — СПб., ДЕТСТВО-ПРЕСС, 2016.
Нищева Н. В. Карточка предметных картинок. Фрукты, овощи. — СПб., ДЕТСТВО-ПРЕСС,
2016.
Нищева Н. В. Карточка предметных картинок. Транспорт. — СПб., ДЕТСТВО-ПРЕСС,
2016.
Нищева Н. В. Карточка предметных картинок. Животные наших лесов, домашние
животные, их детеныши. — СПб., ДЕТСТВО-ПРЕСС, 2016.
Нищева Н. В. Астрономия для малышей. Дошкольникам о звёздах и планетах (Раз планета,
два планета) — СПб., ДЕТСТВО-ПРЕСС, 2016.
Нищева Н. В. Карточка предметных картинок. Домашние, перелетные, зимующие птицы. —
СПб., ДЕТСТВО-ПРЕСС, 2017.
Нищева Н. В. Наш детский сад Серия демонстрационных картин с методическими
рекомендациями. — СПб., ДЕТСТВО-ПРЕСС, 2016.
Нищева Н. В. Кем быть? Детям о профессиях. Серия демонстрационных картин с
методическими рекомендациями. — СПб., ДЕТСТВО-ПРЕСС, 2017.
Нищева Н. В. Все работы хороши. Серия демонстрационных картин с методическими
рекомендациями. — СПб., ДЕТСТВО-ПРЕСС, 2016.
Нищева Н. В. Карточка предметных картинок. Аквариумные и пресноводные рыбы.
Насекомые и пауки — СПб., ДЕТСТВО-ПРЕСС, 2016
Нищева Н. В. Карточка предметных картинок. Бытовая техника. — СПб., ДЕТСТВО-
ПРЕСС, 2016.
Нищева Н. В. Карточка предметных картинок. Орудия труда, инструменты. —СПб.,
ДЕТСТВО-ПРЕСС, 2016.
Нищева Н. В. Карточка предметных картинок. Игрушки, школьные принадлежности. —
СПб., ДЕТСТВО-ПРЕСС, 2016.

Нищева Н. В. Картоотека предметных картинок. Посуда, мебель. — СПб., ДЕТСТВО-ПРЕСС, 2016.

Нищева Н. В. Картоотека предметных картинок. Одежда. Обувь. Головные уборы— СПб., ДЕТСТВО-ПРЕСС, 2016.

Нищева Н. В. Предметный словарь в картинках. Мир вокруг меня — СПб., ДЕТСТВО-ПРЕСС, 2016.

Плакаты: «Счёт до 10», «Счёт до 20», «Цвет», «Форма».

Плакаты «Животные средней полосы», «Овощи», «Птицы», «Фрукты»

Ширма «Москва – столица России», «9 мая», «Прогулки с ребёнком в экологических зонах»

Папка «Опыты и эксперименты 5-6 лет», «Опыты и эксперименты с веществами и материалами» с 3 -7 лет по временам года

<p>5-6 лет</p>	<p>Нищева Н. В. Развитие математических представлений у дошкольников с ОНР (с 4 до 5 лет и с 5 до 6 лет). — СПб., ДЕТСТВО-ПРЕСС, 2020.</p> <p>Дополнительный материал</p> <p>И.А. Помораева, В.А. Позина «Формирование элементарных математических представлений». Старшая группа – М.:МОЗАИКА - СИНТЕЗ,2016.</p> <p>Развитие познавательно - исследовательской деятельности</p> <p>О.В. Дыбина, Н.П. Рахманова, В.В. Щетинина «Неизведанное рядом».</p> <p>Занимательные опыты и эксперименты для дошкольников. – М.: ТЦ Сфера, 2002.</p> <p>Н.Е. Веракса Познавательно - исследовательская деятельность дошкольников .Для занятий с детьми 4-7 лет, М.:Мозаика- Синтез, 2016.</p> <p>Н.Е. Веракса, А.Н. Веракса «Проектная деятельность дошкольников». Для занятий с детьми 5-7 лет. – М.: МОЗАИКАСИНТЕЗ, 2016.</p> <p>Ознакомление с окружающим (с предметным и социальным окружением)</p> <p>О.В. Дыбина «Ознакомление с предметным и социальным окружением». Старшая группа. – М.: МОЗАИКА-СИНТЕЗ,2016.</p> <p>Л.Ю. Павлова Сборник дидактических игр по ознакомлению с окружающим. Для занятий с детьми 4-7 лет. М.: Мозаика- синтез, 2016.</p> <p>Ознакомление с окружающим (с миром природы)</p> <p>О.А Соломенникова «Ознакомление с природой в детском саду». Старшая группа. – М.: МОЗАИКА-СИНТЕЗ, 2016.</p> <p>Л.Ю. Павлова «Сборник дидактических игр по ознакомлению с окружающим миром». – М.: МОЗАИКА-СИНТЕЗ,2016.</p> <p>Образовательная деятельность на прогулках. Картоотека прогулок на каждый день по программе «От рождения до школы» под редакцией Н.Е Вераксы, Т.С. Комаровой, М.А. Васильевой. Старшая группа (от 5 до 6 лет)/авт.-сост. М.П.Костюченко. Волгоград: Учитель, 2019. – 219 с.</p>
<p>6-7 лет</p>	<p>Нищева Н. В. Развитие математических представлений у дошкольников с ОНР (с 6 до 7 лет) — СПб., ДЕТСТВО-ПРЕСС, 2020.</p> <p>Развитие познавательно - исследовательской деятельности</p> <p>Н.Е. Веракса, О.Р. Галимов «Познавательно - исследовательская деятельность дошкольников». Для занятий с детьми 4- 7 лет. – М.: МОЗАИКА - СИНТЕЗ, 2016.</p> <p>О.В. Дыбина, Н.П. Рахманова, В.В. Щетинина «Неизведанное рядом».</p> <p>Занимательные опыты и эксперименты для дошкольников. – М.: ТЦ Сфера, 2002.</p>

	<p>Н.Е. Веракса, А.Н. Веракса «Проектная деятельность дошкольников». Для занятий с детьми 5-7 лет. – М.: МОЗАИКА СИНТЕЗ, 2016.</p> <p>Ознакомление с окружающим (с предметным и социальным окружением)</p> <p>О.В. Дыбина «Ознакомление с предметным и социальным окружением». Подготовительная к школе группа. – М.: МОЗАИКА-СИНТЕЗ, 2016.</p> <p>Л.Ю. Павлова Сборник дидактических игр по ознакомлению с окружающим. Для занятий с детьми 4-7 лет. М.: Мозаика - синтез, 2016.</p> <p>Ознакомление с окружающим (с миром природы)</p> <p>О.А. Соломенникова «Ознакомление с природой в детском саду». Подготовительная к школе группа. – М.: МОЗАИКА - СИНТЕЗ, 2016.</p> <p>Л.Ю. Павлова «Сборник дидактических игр по ознакомлению с окружающим миром». – М.: МОЗАИКА-СИНТЕЗ, 2016.</p> <p>Образовательная деятельность на прогулках. Картотека прогулок на каждый день по программе «От рождения до школы» под редакцией Н.Е. Вераксы, Т.С. Комаровой, М.А. Васильевой. Подготовительная к школе группа (от 6 до 7 лет)/авт.-сост. М.П. Костюченко. Волгоград: Учитель, 2016</p>
--	---

Образовательная область «Речевое развитие»

Методические пособия

- Нищева Н.В. комплексная образовательная программа дошкольного образования для детей с тяжёлыми нарушениями речи (ОНР) с 3 до 7 лет. Издание третье, переработанное и дополненное в соответствии с ФГОС ДО. - СПб., ДЕТСТВО-ПРЕСС, 2015.
- Нищева Н.В. Планирование коррекционно-развивающей работы в группе компенсирующей направленности для детей с тяжёлыми нарушениями речи (ОНР) и рабочая программа учителя-логопеда: учебно-методическое пособие. - СПб.: ДЕТСТВО-ПРЕСС, 2016.
- Нищева Н.В. Обучение грамоте детей дошкольного возраста. Парциальная программа. - СПб., ДЕТСТВО-ПРЕСС, 2015.
- Нищева Н.В. проектирование основной образовательной программы на основе программы Н.В. Нищевой. - СПб., ДЕТСТВО-ПРЕСС, 2016.
- Нищева Н.В. Если ребёнок плохо говорит. Консультации логопеда. - СПб., ДЕТСТВО-ПРЕСС, 2015.
- Нищева Н.В. Логопедическая ритмика в системе коррекционно-развивающей работы в детском саду. Музыкальные игры, упражнения, песенки. - СПб., ДЕТСТВО-ПРЕСС, 2014.
- Нищева Н.В. Современная система коррекционной работы в логопедической группе для детей с общим недоразвитием речи. - СПб., ДЕТСТВО-ПРЕСС, 2016.
- Нищева Н. В. Картотеки методических рекомендаций для родителей дошкольников с ОНР — СПб., ДЕТСТВО-ПРЕСС, 2011
- Наглядно-дидактические пособия**
- Серия «Грамматика в картинках»: «Ударение», «Говори правильно», «Один-много», «Словообразование», «Многозначные слова», «Антонимы и прилагательные», «Антонимы. Глаголы»
- Серия «Рассказы по картинкам»: «Колобок», «Курочка Ряба», «Репка», «Теремок», «Зима», «Времена года», «Весна», Защитники Отечества»
- Гербова В.В. «Развитие речи в детском саду: Для работы с детьми 4-6 лет»
Раздаточный материал. Русские детские писатели (ширма)
Развитие речи дошкольников в семье (ширма)
Играем в сказку «Три медведя», «Три поросёнка», «Теремок», «Репка»
- Наглядно-дидактические пособия*
- Н.В. Нищева Обучение детей пересказу по опорным картинкам (выпуск 1) - СПб., ДЕТСТВО-ПРЕСС, 2016
- Н.В. Нищева Обучение детей пересказу по опорным картинкам (выпуск 2) - СПб., ДЕТСТВО-ПРЕСС, 2016
- Н.В. Нищева Обучение детей пересказу по опорным картинкам (выпуск 3) - СПб., ДЕТСТВО-

ПРЕСС, 2016

Н.В. Нищева Обучение детей пересказу по опорным картинкам (выпуск 4) - СПб., ДЕТСТВО-ПРЕСС, 2016

5-6 лет

Развитие речи

Нищева Н. В. Конспекты подгрупповых логопедических занятий в старшей группе для детей с ОНР. — СПб., ДЕТСТВО-ПРЕСС, 2016

Обучающие ситуации, игровые задания

Нищева Н. В. Развивающие сказки — СПб., ДЕТСТВО-ПРЕСС, 2015.

Нищева Н. В. Карточка предметных и сюжетных картинок для автоматизации и дифференциации звуков. Выпуски 1, 2, 3, 4. — СПб., ДЕТСТВО-ПРЕСС, 2013, 2014.

Нищева Н. В. Тексты и картинки для автоматизации звуков. — СПб., ДЕТСТВО-ПРЕСС, 2016.

Нищева Н. В. Тетрадь-тренажер для автоматизации произношения и дифференциации звуков [Р], [Р']— СПб., ДЕТСТВО- ПРЕСС, 2016.

Нищева Н. В. Тетрадь-тренажер для автоматизации произношения и дифференциации звуков [Л], [Л'], дифференциации сонорных звуков и звука [J]— СПб., ДЕТСТВО-ПРЕСС, 2016

Нищева Н. В. Тетрадь-тренажер для автоматизации произношения и дифференциации звуков [Ш], [Ж]— СПб., ДЕТСТВО- ПРЕСС, 2016.

Тетрадь-тренажер для автоматизации произношения и дифференциации звуков [С], [З], дифференциации свистящих и шипящих звуков — СПб., ДЕТСТВО-ПРЕСС, 2016

Тетрадь-тренажер для автоматизации произношения и дифференциации звуков [Ц], [Ч], [Щ] — СПб., ДЕТСТВО-ПРЕСС, 2016.

Тетрадь-тренажер для уточнения произношения звуков раннего онтогенеза— СПб., ДЕТСТВО-ПРЕСС, 2016.

Нищева Н. В. Тесты и картинки для автоматизации и дифференциации звуков разных групп — СПб., ДЕТСТВО-ПРЕСС, 2016.

Нищева Н. В. Картинки и тексты для автоматизации звуков. — СПб., ДЕТСТВО-ПРЕСС, 2015.

Дидактические игры

Веселая артикуляционная гимнастика. — СПб.:ДЕТСТВО-ПРЕСС,2016.

Нищева Н. В. Веселая артикуляционная гимнастика 2.— СПб.: ДЕТСТВО - ПРЕСС, 2015.

Нищева Н. В. Веселая мимическая гимнастика. — СПб.: ДЕТСТВО- ПРЕСС,2015.

Нищева Н. В. Веселая дыхательная гимнастика. — СПб.: ДЕТСТВО - ПРЕСС,2016.

Нищева Н. В. Веселые диалоги для развития выразительности речи детей 2-8 лет. — СПб., ДЕТСТВО-ПРЕСС, 2014.

Нищева Н. В. Веселые чистоговорки. — СПб., ДЕТСТВО-ПРЕСС, 2015.

Нищева В. М. Нищева Н. В. Веселые подвижные игры. — СПб., ДЕТСТВО-ПРЕСС, 2016.

Нищева В. М. Нищева Н. В. Веселая пальчиковая гимнастика. — СПб., ДЕТСТВО-ПРЕСС, 2016.

Нищева В. М. Веселая считалки. — СПб., ДЕТСТВО-ПРЕСС, 2015.

Нищева Н. В. Карточка предметных картинок. Образный строй речи дошкольника. Имена прилагательные. — СПб., ДЕТСТВО-ПРЕСС, 2014.

Нищева Н. В. Карточка сюжетных картинок. Употребление предлогов. — СПб.:ДЕТСТВО-ПРЕСС,2015.

Нищева Н. В. Формирование навыка пересказа у детей дошкольного возраста. Образовательные ситуации на основе текстов русских народных сказок. —СПб., ДЕТСТВО-ПРЕСС, 2014.

	<p>Нищева Н.В. Картотеки подвижных игр, упражнений, физкультминуток, пальчиковой гимнастики. - СПб.:ДЕТСТВО-ПРЕСС,2016.</p> <p>Нищева Н.В. Подвижные и дидактические игры на прогулке. - СПб.: ДЕТСТВО-ПРЕСС,2016.</p> <p>Нищева Н.В. Четыре времени года. Развитие эмоционального мира и речи старших дошкольников при рассматривании произведений пейзажной живописи. - СПб.: ДЕТСТВО-ПРЕСС,2015.</p> <p>Картотека предметных картинок</p> <p>Нищева Н.В. Кем быть? Детям о профессиях. Серия демонстрационных картин с методическими рекомендациями. - СПб.: ДЕТСТВО-ПРЕСС,2017.</p> <p>Нищева Н.В. Круглый год. Серия демонстрационных картин по обучению дошкольников рассказыванию. - СПб.: ДЕТСТВО-ПРЕСС,2016.</p> <p>Нищева Н.В. Наш детский сад. Серия демонстрационных картин по обучению дошкольников рассказыванию. - СПб.: ДЕТСТВО-ПРЕСС,2016.</p> <p>Нищева Н.В. Наш детский сад 2. Серия демонстрационных картин по обучению дошкольников рассказыванию. - СПб.: ДЕТСТВО-ПРЕСС,2016.</p> <p>Нищева Н.В. Раз планета, два комета. Астрономия для малышей. Демонстрационные плакаты и беседы для формирования у дошкольников первых представлений о звёздах и планетах. - СПб.: ДЕТСТВО-ПРЕСС,2016.</p> <p>Нищева Н.В. Картотека предметных картинок. Аквариумные и пресноводные рыбы, Насекомые и пауки. - СПб.: ДЕТСТВО-ПРЕСС,2016.</p> <p>Нищева Н.В. Картотека предметных картинок. Орудия труда и инструменты. - СПб.: ДЕТСТВО-ПРЕСС,2016.</p> <p>Нищева Н.В. Картотека предметных картинок. Игрушки и школьные принадлежности. - СПб.: ДЕТСТВО-ПРЕСС,2013.</p> <p>Нищева Н.В. Картотека предметных картинок. Мебель, Посуда. - СПб.: ДЕТСТВО-ПРЕСС,2016.</p> <p>Нищева Н.В. Картотека предметных картинок. Бытовая техника. - СПб.: ДЕТСТВО-ПРЕСС,2012.</p> <p>Рабочие тетради</p> <p>Нищева Н. В. Занимаемся вместе. Старшая группа. Домашняя тетрадь № 1. — СПб., ДЕТСТВО-ПРЕСС, 2016.</p> <p>Нищева Н. В. Занимаемся вместе. Старшая группа. Домашняя тетрадь № 2.— СПб., ДЕТСТВО-ПРЕСС, 2016.</p> <p>Нищева Н.В. Тетрадь для старшей логопедической группы детского сада - СПб., ДЕТСТВО-ПРЕСС, 2015.</p> <p>Приобщение к художественной литературе</p> <p>О. Стогний «Хрестоматия для чтения детям в детском саду и дома». 5-6 лет. — М.: МОЗАИКА-СИНТЕЗ, 2016.</p>
6-7 лет	<p>Нищева Н. В. Конспекты подгрупповых логопедических занятий в подготовительной к школе логопедической группе для детей с ОНР (часть I). — СПб., ДЕТСТВО-ПРЕСС, 2016.</p> <p>Нищева Н. В. Конспекты подгрупповых логопедических занятий в подготовительной к школе логопедической группе для детей с ОНР (часть II). — СПб., ДЕТСТВО-ПРЕСС, 2016</p> <p>Обучающие ситуации, игровые задания</p> <p>Нищева Н. В. Развивающие сказки — СПб., ДЕТСТВО-ПРЕСС, 2015.</p> <p>Нищева Н. В. Картотека предметных и сюжетных картинок для автоматизации и дифференциации звуков. Выпуски 1, 2, 3, 4. — СПб., ДЕТСТВО-ПРЕСС, 2013, 2014.</p> <p>Нищева Н. В. Тексты и картинки для автоматизации звуков. — СПб., ДЕТСТВО-ПРЕСС, 2016.</p> <p>Нищева Н. В. Тетрадь-тренажер для автоматизации произношения и дифференциации звуков [P], [P']— СПб., ДЕТСТВО- ПРЕСС, 2016.</p>

Нищева Н. В. Тетрадь-тренажер для автоматизации произношения и дифференциации звуков [Л], [Л'] , дифференциации сонорных звуков и звука [J]— СПб., ДЕТСТВО-ПРЕСС, 2016

Нищева Н. В. Тетрадь-тренажер для автоматизации произношения и дифференциации звуков [Ш], [Ж]— СПб., ДЕТСТВО- ПРЕСС, 2016.

Тетрадь-тренажер для автоматизации произношения и дифференциации звуков [С], [З], дифференциации свистящих и шипящих звуков — СПб., ДЕТСТВО-ПРЕСС, 2016

Тетрадь-тренажер для автоматизации произношения и дифференциации звуков [Ц], [Ч], [Щ] — СПб., ДЕТСТВО-ПРЕСС, 2016.

Тетрадь-тренажер для уточнения произношения звуков раннего онтогенеза — СПб., ДЕТСТВО-ПРЕСС, 2016.

Нищева Н. В. Тесты и картинки для автоматизации и дифференциации звуков разных групп — СПб., ДЕТСТВО-ПРЕСС, 2016.

Нищева Н. В. Картинки и тексты для автоматизации звуков. — СПб., ДЕТСТВО-ПРЕСС, 2015.

Нищева Н.В. Мой букварь. - СПб., ДЕТСТВО-ПРЕСС, 2017.

Дидактические игры

Веселая артикуляционная гимнастика. — СПб.:ДЕТСТВО-ПРЕСС,2016.

Нищева Н. В. Веселая артикуляционная гимнастика 2.— СПб.: ДЕТСТВО - ПРЕСС, 2015.

Нищева Н. В. Веселая мимическая гимнастика. — СПб.: ДЕТСТВО - ПРЕСС,2015.

Нищева Н. В. Веселая дыхательная гимнастика. — СПб.: ДЕТСТВО - ПРЕСС,2016.

Нищева Н. В. Веселые диалоги для развития выразительности речи детей 2-8 лет. — СПб., ДЕТСТВО-ПРЕСС, 2014.

Нищева Н. В. Веселые чистоговорки. — СПб., ДЕТСТВО-ПРЕСС, 2015.

Нищева В. М. Нищева Н. В. Веселые подвижные игры. — СПб., ДЕТСТВО-ПРЕСС, 2016.

Нищева В. М. Нищева Н. В. Веселая пальчиковая гимнастика. — СПб., ДЕТСТВО-ПРЕСС, 2016.

Нищева В. М. Веселая считалки. — СПб., ДЕТСТВО-ПРЕСС, 2015.

Нищева Н. В. Картотека предметных картинок. Образный строй речи дошкольника. Имена прилагательные. — СПб., ДЕТСТВО-ПРЕСС, 2014.

Нищева Н. В. Картотека сюжетных картинок. Употребление предлогов. — СПб.:ДЕТСТВО-ПРЕСС,2015.

Нищева Н. В. Формирование навыка пересказа у детей дошкольного возраста. Образовательные ситуации на основе текстов русских народных сказок. —СПб., ДЕТСТВО-ПРЕСС, 2014.

Нищева Н.В. Картотеки подвижных игр, упражнений, физкультминуток, пальчиковой гимнастики.- СПб.:ДЕТСТВО-ПРЕСС,2016.

Нищева Н.В. Подвижные и дидактические игры на прогулке. - СПб.: ДЕТСТВО-ПРЕСС,2016.

Нищева Н.В. Четыре времени года. Развитие эмоционального мира и речи старших дошкольников при рассматривании произведений пейзажной живописи. - СПб.: ДЕТСТВО-ПРЕСС,2015.

Картотека предметных картинок

Нищева Н.В. Кем быть? Детям о профессиях. Серия демонстрационных картин с методическими рекомендациями. - СПб.: ДЕТСТВО-ПРЕСС,2017.

Нищева Н.В. Круглый год. Серия демонстрационных картин по обучению дошкольников рассказыванию. - СПб.: ДЕТСТВО-ПРЕСС,2016.

Нищева Н.В. Наш детский сад. Серия демонстрационных картин по обучению дошкольников рассказыванию. - СПб.: ДЕТСТВО-ПРЕСС,2016.

Нищева Н.В. Наш детский сад 2. Серия демонстрационных картин по обучению

дошкольников рассказыванию. - СПб.: ДЕТСТВО-ПРЕСС,2016.
 Нищева Н.В. Раз планета, два комета. Астрономия для малышей.
 Демонстрационные плакаты и беседы для формирования у дошкольников
 первых представлений о звёздах и планетах. - СПб.: ДЕТСТВО-ПРЕСС,2016.
 Нищева Н.В. Картотека предметных картинок. Аквариумные и пресноводные
 рыбы, Насекомые и пауки. - СПб.: ДЕТСТВО-ПРЕСС,2016.
 Нищева Н.В. Картотека предметных картинок. Орудия труда и инструменты. -
 СПб.: ДЕТСТВО-ПРЕСС,2016.
 Нищева Н.В. Картотека предметных картинок. Игрушки и школьные
 принадлежности. - СПб.: ДЕТСТВО-ПРЕСС,2013.
 Нищева Н.В. Картотека предметных картинок. Мебель, Посуда. - СПб.:
 ДЕТСТВО-ПРЕСС,2016.
 Нищева Н.В. Картотека предметных картинок. Бытовая техника. - СПб.:
 ДЕТСТВО-ПРЕСС,2012.
Рабочие тетради
 Нищева Н. В. Тетрадь для обучения грамоте детей дошкольного возраста (№
 1,2,3) — СПб., ДЕТСТВО-ПРЕСС, 2015.
 Нищева Н. В. Занимаемся вместе. Подготовительная к школе группа. Домашняя
 тетрадь № 1.— СПб., ДЕТСТВО-ПРЕСС, 2016.
 Нищева Н. В. Занимаемся вместе. Подготовительная к школе группа.
 Домашняя тетрадь № 2.— СПб., ДЕТСТВО-ПРЕСС, 2016.
 О. Стогний «Хрестоматия для чтения детям в детском саду и дома». 6-7 лет. —
 М.: МОЗАИКА-СИНТЕЗ, 2016.

Образовательная область «Художественно – эстетическое развитие»

М.Ю. Картушина «Вокально-хоровая работа в детском саду», М. Изд-во «Скрипторий
 2003» 2018
 И. Каплунова «Ансамблю ложкарей» (3+) Методическое пособие с аудио-приложением
 для музыкальных руководителей детского
 сада, Санкт-Петербург «Невская - Нота» 2015
 И. Каплунова «Наш весёлый оркестр» - 1 часть. Методическое пособие с аудио и видео-
 приложениями, ООО «Лансье» 2018
 И. Каплунова «Наш весёлый оркестр» - 2 часть. Методическое пособие с аудио и видео-
 приложениями, ООО «Лансье» 2018
 Альбом для творчества «Сказочная гжель», «Хохломская роспись», «Городецкая роспись»,
 «Филимоновская игрушка», «ПолховМайдан», «Дымковская игрушка», «Каргопальская
 игрушка».
 Народное искусство детям «Городецкая роспись», «Сказочная гжель», «Полхов-Майдан»,
 «Филимоновская игрушка», «Золотая хохлома», «Дымковская игрушка»
 Мир в картинках «Музыкальные инструменты»
 Народное искусство детям «Каргопальская игрушка», «Пейзаж», «Мир искусства»
 (портрет), «Детский портрет», «Животные в русской графике», «Натюрморт».

5- 6 лет	<p>Музыкальное воспитание И. Каплунова, И. Новоскольцева «Этот удивительный ритм» Развитие чувства ритма у детей - Ладушки 2017 г. с. 25-34.146 И. Каплунова, И Новоскольцева «Праздник каждый день». Конспекты музыкальных занятий с аудио приложением. Старшая группа 2015 г. Изобразительная деятельность. Приобщение к искусству Рисование Т.С. Комарова «Изобразительная деятельность в детском саду». Старшая группа. – М.: МОЗАИКА-СИНТЕЗ, 2016. Лепка Т.С. Комарова «Изобразительная деятельность в детском саду». Старшая группа. – М.: МОЗАИКА-СИНТЕЗ, 2016. Аппликация Т.С. Комарова «Изобразительная деятельность в детском саду». Старшая группа. – М.: МОЗАИКА-СИНТЕЗ, 2016. Конструктивно - модельная деятельность Л.В. Куцакова «Конструирование из строительного материала». Старшая группа. – М.: МОЗАИКА-СИНТЕЗ, 2016. Л.В. Куцакова «Конструирование и художественный труд в детском саду»- М.: ТЦ Сфера, 2016г</p>
6 -7 лет	<p>Музыкальное воспитание И. Каплунова, И. Новоскольцева «Этот удивительный ритм» Развитие чувства ритма у детей - Ладушки 2017 г. с.35-52. И. Каплунова, И Новоскольцева «Праздник каждый день». Конспекты музыкальных занятий с аудио приложением. Подготовительная группа 2018 г. Изобразительная деятельность. Приобщение к искусству Рисование Т.С. Комарова «Изобразительная деятельность в детском саду». Подготовительная к школе группа. – М.: МОЗАИКАСИНТЕЗ, 2016. Лепка Т.С. Комарова «Изобразительная деятельность в детском саду». Подготовительная к школе группа. – М.: МОЗАИКАСИНТЕЗ, 2016. Аппликация Т.С. Комарова «Изобразительная деятельность в детском саду». Подготовительная к школе группа. – М.: МОЗАИКАСИНТЕЗ, 2016. Конструктивно - модельная деятельность Л.В. Куцакова «Конструирование из строительного материала». Подготовительная к школе группа. – М.: МОЗАИКАСИНТЕЗ, 2016 Л.В. Куцакова «Конструирование и художественный труд в детском саду»- М.: ТЦ Сфера, 2016г</p>
Образовательная область « Физическое развитие»	
<p>Гаврючина Л.В. «Здоровьесберегающие технологии в ДОУ» М., «Сфера», 2008. Голицына Н.С. «Воспитание основ здорового образа жизни у малышей» М., «Скрипторий» 2008 г. Моргунова О.Н. «Физкультурно-оздоровительная работа в ДОУ» М., 2007 г. Новикова И.М. «Формирование представлений о здоровом образе жизни у дошкольников» М., «Мозаика-Синтез» 2009г. Никанорова Т.С. Система оздоровления дошкольников «Здоровячок» Воронеж, 2007 г. Рыкова О.Г. «Малыши, физкульт-привет!» (система работы по развитию основных движений детей раннего возраста) М., 2006 г. Сизова Н.О. «Валеология» (конспекты комплексных занятий в детском саду от 3 до 7 лет)</p>	

<p>Санкт-Петербург «Патриот» 2008 г. Степаненкова Э. «Методика физического воспитания» М. Издательский дом воспитание дошкольника 2006 г. Шорыгина Т.А. «Беседы о здоровье» М., 2007 наглядно-дидактические пособия Рассказы детям «Об олимпийских чемпионах», «Об Олимпийских играх», «Распорядок дня» Мир в картинках «Спортивный инвентарь».</p>	
5-6 лет	<p>Физическая культура Л.И. Пензулаева «Физическая культура в детском саду». Старшая группа. – М.: МОЗАИКА-СИНТЕЗ, 2016. Э.Я. Степаненкова «Сборник подвижных игр». Для занятий с детьми 2-7 лет. – М.: МОЗАИКА-СИНТЕЗ, 2016. М.М. Борисова «Малоподвижные игры и игровые упражнения». – М.: МОЗАИКА-СИНТЕЗ, 2016. Л.И. Пензулаева «Оздоровительная гимнастика. Комплексы упражнений». Для занятий с детьми 3-7 лет. – М.:МОЗАИКА - СИНТЕЗ, 2016. Т.Е. Харченко «Бодрящая гимнастика для дошкольников» ООО «Издательство «Детство-пресс», 2010 г. Образовательная деятельность на прогулках. Картотека прогулок на каждый день по программе «От рождения до школы» под редакцией Н.Е. Вераксы, Т.С. Комаровой, М.А. Васильевой. Старшая группа (от 5 до 6 лет)/авт.-сост. О.Н. Небыкова, И.С. Батова. Волгоград: Учитель, 2019. Формирование начальных представлений о здоровом образе жизни К.Ю. Белая Формирование основ безопасности у дошкольников для занятий с детьми 2-7 лет.- М. МОЗАИКА-СИНТЕЗ,2016. Н.В. Нищева «Картотека подвижных игр, упражнений, физкультминуток» — СПб., ДЕТСТВО-ПРЕСС, 2016 Н.В. Нищева «Подвижные и дидактические игры на прогулке» - СПб., ДЕТСТВО-ПРЕСС, 2016 Шорыгина Т.А. «Беседы о здоровье» М., 2007.</p>
6-7 лет	<p>Физическая культура Л.И. Пензулаева «Физическая культура в детском саду». Подготовительная к школе группа. – М.: МОЗАИКА-СИНТЕЗ,2016. Э.Я. Степаненкова «Сборник подвижных игр». Для занятий с детьми 2-7 лет. – М.: МОЗАИКА-СИНТЕЗ, 2016. М.М. Борисова «Малоподвижные игры и игровые упражнения». – М.: МОЗАИКА-СИНТЕЗ, 2016. Л.И. Пензулаева «Оздоровительная гимнастика. Комплексы упражнений». Для занятий с детьми 3-7 лет. – М.:МОЗАИКА - СИНТЕЗ, 2016. Т.Е. Харченко «Бодрящая гимнастика для дошкольников» ООО «Издательство «Детство-пресс», 2010 г. Образовательная деятельность на прогулках. Картотека прогулок на каждый день по программе «От рождения до школы» под редакцией Н.Е. Вераксы, Т.С. Комаровой, М.А. Васильевой. Подготовительная к школе группа (от 5 до 6 лет)/авт.-сост. О.Н. Небыкова, И.С. Батова. Волгоград: Учитель, 2019. Формирование начальных представлений о здоровом образе жизни К.Ю. Белая Формирование основ безопасности у дошкольников для занятий с детьми 2-7 лет.- М. МОЗАИКА-СИНТЕЗ, 2016. Н.В. Нищева «Картотека подвижных игр, упражнений, физкультминуток» — СПб., ДЕТСТВО-ПРЕСС, 2016</p>

Н.В. Нищева «Подвижные и дидактические игры на прогулке» - СПб., ДЕТСТВО-ПРЕСС, 2016
 Шорыгина Т.А. «Беседы о здоровье» М., 2007.

ОБЕСПЕЧЕННОСТЬ СРЕДСТВАМИ ОБУЧЕНИЯ И ВОСПИТАНИЯ

Область, разделы
5-6 лет
Образовательные области, разделы
Социально - коммуникативное развитие
Социализация, развитие общения, нравственное воспитание
Фотоальбомы «Моя семья» Фотография детского сада Альбом «Мой город» Сюжетные картины «Что я делаю в детском саду» Самообслуживание, самостоятельность, трудовое воспитание: Набор для труда на участке (грабли, метелка, лопатки, ведро, лейка, тачка) Набор для труда в группе (совок, метелка, лейка для цветов) Клеенчатый фартук для мытья игрушек Фартуки для дежурных Доска дежурных Д\и «Съедобное - несъедобное» Макет улица с дорогой и перекрестком Знаки дорожного движения: «Остановка трамвая», «Остановка автобуса», «Пункт первой медицинской помощи», «Пункт питания», «место стоянки», «Въезд запрещен», «Дорожные работы», «Велосипедная дорожка», «Остановка общественного транспорта», «Пешеходный переход» «Подземный переход» «Дети» Набор картин «Службы МЧС» (скорая, пожарная, полиция) Дом Безопасности Книжки-самоделки с играми по ПДД Д\и по безопасности
Игровая деятельность
Атрибуты для игры «Магазин» (весы, чеки, деньги, сумочки) Атрибуты для игры «Больница» Атрибуты игры «Семья» Атрибуты для игры «Парикмахерская» Набор военных машин Атрибуты для игры в военных (шлем, бескозырка, бинокль) Набор «Солдатики» Бумажный набор «Одень куклу» Гладильная доска Утюг Куклы разных размеров Куклы в сюжетных костюмах Коляска средняя Набор кухонной посуды Набор чайной посуды

Кровать для куклы
Кукольный дом с мебелью
Весы
Набор инструментов
Игровые ширмы «Корабль», «Служба спасения»
Машина Скорая помощь, Полиция, Пожарная, Бетономешалка, Комбайн, Трактор,
Самосвал, Автобус, Вертолёт, Самолёт, Корабль,
Поезд, Ракета
Жезл
Макет дороги
Макет заправки
Маркеры игрового пространства «Больница», «Автосервис», «Семья», «Поликлиника»
Муляжи хлебобулочных изделий
Муляжи кондитерских изделий
Муляжи овощей
Муляжи фруктов
Набор для игр с песком
Набор для игр с водой
Набор для игр со снегом
Набор «Домашние животные»
Набор «Дикие животные»
Набор «Животные зоопарка»
Набор «Насекомые»
Набор «Аптека»
Телефон
Коробка с предметами - заместителями

Театрализованные игры

Разные виды театра (по хрестоматии для чтения для детей 5-6 лет)
Костюмы для ряжения (жилетки, перелинки, накидки)
Элементы украшения костюмов
Ширмы настольные
Ширмы напольные

Познавательное развитие

Познавательно - исследовательская деятельность

Коллекции «Разные виды бумаги»
Коллекция металлических предметов
д\и «Чего не хватает», лото
Набор разрезных картинок (плоскостных)
Набор кубиков «Собери картинку»
Пазлы
Лупа
Часы песочные
Календарь погоды
Магниты
Чашечные весы
Алгоритмы опытов
Мерные стаканчики
Деревянные палочки
Марля
д\и на выкладывание последовательности
д\и на группировку (по цвету, форме, величине)
д\и «Что изменилось»
Набор счетных палочек
Разные виды мозаик
Геометрическая мозаика
Счеты

Формирование элементарных математических представлений

Наборы плоскостных геометрических фигур
Комплекты цифр, математических знаков, геометрических фигур
Сюжетные картинки с изображением разных частей суток
Занимательный и познавательный материал, логико - математические игры (блоки Дьенеша, палочки Кюизинера, Геоконт-конструктор)
Разнообразный счётный материал
Схемы и планы (групповая комната, участок, схемы маршрутов от дома до детского сада и т.д.)

Ознакомление с предметным и социальным миром и природным миром:

Набор картин «Дикие животные», «Домашние животные», «Домашние птицы», «Насекомые», «Садовые ягоды», «Фрукты», «Овощи», «Посуда», «Одежда», «Времена года», «Бытовая техника», «Разные виды транспорта», «Профессии», «Военные профессии», «Спортивный инвентарь», «Зимующие- перелетные птицы», «Грибы», «Музыкальные инструменты»
Наглядно - дидактические пособия «День Победы»
Плакаты с изображением диких и домашних животных
Картины (плакаты или презентация) «Лес»
Картины (плакаты или презентация) «Лиственные растения»
Картины (плакаты или презентация) «Хвойные растения»¹⁷²
Картины (плакаты или презентация) «Кустарники, грибы, ягоды, травянистые растения»
Глобус
Карта России
Картины с символикой страны (флаг, герб России, портрет президента)
д\и «Кому что нужно для работы»
д\ на классификацию
Макет огорода
Комнатные растения: аспидистра, фикус, кливия, узумбарские фиалки
Материал для ухода за комнатными растениями (грабельки, совочки, салфетки)

Бросовый материал для изготовления поделок
Индивидуальные дневники опытнической деятельности и наблюдений
Семена растений, мох, ракушки, минералы, песок, глина, вода
Сыпучие продукты (горох, крупа, фасоль)
Карточки «Что нужно для роста растения»
Дневник наблюдений на метеоплощадке
Алгоритм описания свойств материала (11 блоков- толщина, сыпучесть, твердость, водостойкость, прочность, прозрачность, тяжесть, шероховатость, рукотворный или природный, что делают из этого материала)
д\и типа «Путешествие в прошлое предмета»
Альбомы о родном городе, фотографии с достопримечательностями
д\и по теме «Человек в истории и культуре»
д\и «Эволюция предметов »
Интерактивная песочница
Дидактические игры и упражнения
Звучащие игрушки
Занимательные игрушки для развития тактильных ощущений
«Волшебный мешочек» с мелкими предметами по всем лексическим темам
Карточки с наложенными и «зашумленными» изображениями предметов
Магнитофон, запись голосов природы, бытовых шумов
Электровикторины

Художественно-эстетическое развитие

Репродукции картин Левитана «Золотая осень»
Репродукция картины В.Васнецова «Аленушка»
Иллюстрации В.Конашевича к сказке Пушкина «Сказка о мертвой царевне и о семи богатырях»
Изделия гжельских мастеров
Дымковские игрушки
Богородская игрушка
Городецкие изделия
Филимоновских изделия
Хохломские изделия
Каргопольская игрушка

Изобразительная деятельность

Набор цветных карандашей (18 цветов)
Кисти мягкие
Кисти для клея
Клей ПВА
Набор цветной односторонней бумаги
Набор двухсторонней цветной бумаги
Альбомы для рисования
Набор белого картона
Глина
Пластилин (18 цветов)
Доски для лепки
Акварельные краски (18 цветов)
Цветные мелки 10 цветов
Фломастеры 10 цветов
Восковые мелки

Музыкальная деятельность

Детские музыкальные инструменты: барабан, бубен, металлофон, гармошка, колокольчики, молоточки, шумовые инструменты
Самодельные музыкальные инструменты
Пособия для танцев: платочки, султанчики, ленты
Портреты русских композиторов: П. Чайковского, Д. Кабалевского, В. Шаинского, М. Глинка

Конструктивно - модельная деятельность

Иллюстрации с разными видами домов
Плоскостные геометрические фигуры
Настольный конструктор Томик
Иллюстрации для конструирования
Плоскостное изображение объемных фигур
Конструктор Лего

Речевое развитие

Картины из жизни домашних животных
Сюжетные картины
Картины - путаницы
Картины с последовательным развитием сюжета
Набор картин (см. Познавательное развитие)
Художественные книги по Хрестоматии для чтения 5-6 лет с иллюстрациями

Физическое развитие

Кегли (набор)
Мячи (большой и маленький)
Маски для подвижных игр
Корзинка для метания в цель
Мячики для метания
Дорожка для профилактики плоскостопия
Кольцеброс

Физическая культура на воздухе:

- мячи большие, средние, малые
- мяч футбольный
- скакалки
- флажки разных цветов
- обручи
- атрибуты для проведения подвижных игр
- ленты цветные короткие
- кегли, кольцеброс
- вертикальные/горизонтальные мишени
- схемы выполнения движений

Формирование начальных представлений о здоровом образе жизни:

Дидактические игры «Вредно - полезно»
Плакат Распорядок дня
Набор картинок «Виды спорта»
Лэпбук по ЗОЖ

6-7 лет
Социально - коммуникативное развитие
Социализация, развитие общения, нравственное воспитание
Ребенок в семье и обществе:
<ul style="list-style-type: none"> - альбомы в картинках «День Победы», «О Московском Кремле», «Государственные символы РФ» - портрет президента России - российская символика (флаг, герб) - глобус - карта мира, карта России - куклы в костюмах России - тематические книги - лэпбук «Мой город Кулебаки»
Самообслуживание, самостоятельность, трудовое воспитание:
<ul style="list-style-type: none"> - оборудование для трудовой деятельности в уголке природы - оборудование для организации дежурства - природный и бросовый материал для ручного труда
Формирование основ безопасности:
<ul style="list-style-type: none"> - лэпбук по правилам дорожной безопасности - комплект дорожных знаков - различные виды транспорта (наземный, воздушный, водный) - тематические альбомы по правилам дорожного движения - книги по ПДД - настольно-печатные и дидактические игры по обеспечению безопасности жизнедеятельности (ПДД, «Не играй с огнем», «Опасные предметы») - жилетка детская игровая
Развитие игровой деятельности:
<ul style="list-style-type: none"> - атрибуты для игр «Семья», «Магазин», «Парикмахерская», «Больница», «Почта», «Школа» - куклы-мальчики, куклы-девочки, куклы в одежде представителей разных профессий - коляска для кукол - предметы-заместители для сюжетно-ролевых игр - атрибуты для ряженья - строительные инструменты - ширмы
Познавательное развитие
Формирование элементарных математических представлений:
<ul style="list-style-type: none"> - разнообразный счетный материал - наборы геометрических фигур - комплекты цифр, математических знаков - счетные палочки, счеты - набор объемных геометрических фигур - игры для деления целого предмета на части и составление целого из частей - трафареты, линейки - дидактические игры на развитие мышления, памяти, лото - действующая модель часов

Познавательно-исследовательская деятельность:

- индивидуальные дневники с фиксацией опытов
- емкости разной вместимости: пластиковые контейнеры, стаканы
- совочки, ложки, лопатки, воронки, сито
- лупы, цветные и прозрачные стекла
- магниты, фонарики
- песочные часы
- схемы, модели, таблицы с алгоритмами выполнения опытов
- дневники наблюдений на метеоплощадке
- пипетки с закругленными концами, шприцы без игл, деревянные палочки, марля
- сыпучие предметы

Ознакомление с предметным и социальным миром:

- предметные картинки
- предметно-схематические модели
- дидактические игры
- наглядно-дидактические пособия
- дидактические игры, тематическое лото, домино
- альбомы о людях разных профессий
- иллюстрированные книги, энциклопедии
- тематические альбомы

Ознакомление с миром природы:

- предметные картинки
- предметно-схематические модели
- календарь природы и календарь погоды
- набор карточек с символами погодных явлений
- наглядно-дидактические пособия тематическое лото, домино
- комнатные растения
- дидактические игры
- настольно-печатные дидактические игры для формирования первичных естественно-научных представлений
- комнатные растения, алгоритмы ухода за комнатными растениями
- графические модели (модели: светового дня, «термометр», «живой организм», «размножение растений», обобщающая модель для составления описательных рассказов)
- природный материал (песок, вода, глина, камешки, ракушки, минералы, разная по составу земля, различные семена и плоды, кора деревьев, мох, листья)
- сыпучие продукты (желуди, фасоль, горох)
- инвентарь для ухода за растениями: лейки, опрыскиватель, палочки для рыхления почвы, кисточки

Речевое развитие
Приобщение к художественной литературе:
<ul style="list-style-type: none"> - детская художественная литература (произведения фольклора, сказки - русские народные и народов мира, произведения русской и зарубежной классики, произведения современных авторов – рассказы, сказки, стихи); - журналы, детские энциклопедии - книги, любимые детьми этой группы - сезонная литература - словесное творчество (книжки-самоделки, альбомы загадок, рассказов, составленных детьми) - детская библиотека
Развитие речи:
<ul style="list-style-type: none"> - наглядно-дидактические пособия - сюжетные картины - дидактические игры для развития всех компонентов устной речи (связная, грамматический строй речи, звуковая культура речи) - пособия для развития речевого дыхания - тематические лото, домино - алгоритмы для составления рассказов о предметах и объектах - наборы картинок для группировки и обобщения (до 8-10 в каждой группе) - серии картинок (по 4-6) для установления последовательности событий (сказки, литературные сюжеты, социобытовые ситуации) - сюжетные картинки с разной тематикой, крупного и мелкого формата - мнемотаблицы Зеркало с лампой дополнительного освещения
Художественно - эстетическое развитие
Приобщение к искусству:
<ul style="list-style-type: none"> - ширмы - элементы костюмов, маски, атрибуты для постановки сказок - афиши, билеты - разные виды театра (плоскостной, перчаточный, пальчиковый, теневой, кукольный, топотушки) - дидактические игры - предметы декоративно - прикладного искусства - репродукции известных художников
Изобразительная деятельность:
<ul style="list-style-type: none"> - восковые мелки - гуашь, акварельные краски - цветные карандаши - пластилин, глина, солёное тесто - белая и цветная бумага, картон - ватман для коллективных работ (рисунков, коллажей, аппликаций) - кисти, палочки, стеки, ножницы - пластилин, салфетки - доски для пластилина - поролон, штампы, печатки, трафареты - непроливайки - ножницы - природный материал (шишки, желуди, береста, мох) и бросовый (фантики, обрезки)

ткани, бумаги разной фактуры, коробки, нитки, тесьма)

- схемы последовательности действий по рисованию, лепке, аппликации
- альбомы «Филимоновская игрушка», «Дымковская игрушка», «Городецкая роспись», «Хохломская роспись», «Гжель»
- раскраски
- трафареты

Конструктивно-модельная деятельность:

- мозаика, схемы выкладывания узоров из нее
- крупный пластмассовый конструктор
- строительные наборы деревянные «Томик»
- головоломки
- разрезные картинки, пазлы
- сборные игрушки и схемы их сборки
- материалы для изготовления оригами
- игрушки для обыгрывания построек
- схемы построек и «алгоритмы» их выполнения

Музыкальная деятельность:

- музыкальные игрушки
- детские музыкальные инструменты: бубен, барабан, скрипка, балалайка, дудочка, губная гармошка, ксилофон
- звучащие предметы-заместители
- музыкально-дидактические игры
- портреты композиторов

Физическое развитие

Физическая культура в помещении:

- мячи
- мячи массажные
- обручи
- веревки, шнуры, канаты
- флажки разных цветов
- ленты цветные короткие
- кегли, кольцоброс
- массажная дорожка
- массажные коврики
- мишень
- детская баскетбольная корзина на стойке
- скакалки
- летающие тарелки
- нестандартное спортивное оборудование
- гимнастическая лестница
- атрибуты для проведения подвижных игр
- схемы выполнения движений
- медали

Физическая культура на воздухе:
<ul style="list-style-type: none"> - мячи большие, средние, малые - мяч футбольный - скакалки - флажки разных цветов - обручи - атрибуты для проведения подвижных игр - ленты цветные короткие - кегли, кольцоброс - вертикальные/горизонтальные мишени - схемы выполнения движений
Формирование начальных представлений о здоровом образе жизни:
<ul style="list-style-type: none"> - дидактические игры - папка «Витамины» - тематические альбомы «Спорт»; «Зимние виды спорта», «Летние виды спорта»

Наличие технических, информационно-коммуникационных средств обучения

Возраст 5-7 лет

Магнитофон

Интерактивная доска

Ноутбук

Интерактивная песочница

Перечень оборудования для физкультурно - музыкального зала Физическая культура

№ п/п	Тип материалов	Наименование
1	Для ходьбы, бега, равновесия	Шнур плетённый короткий Доска с ребристой поверхностью Канат Мат со следами Доска гладкая Скамейки гимнастическая Кубики Гимнастические коврики Большие модули Зрительные ориентиры
2	Для прыжков	Маты Обручи Стойка для обручей Скакалки Канат Кубы большие Палки на стойках Разметка для прыжков в длину с места
3	Для катания, бросания, ловли	Набор бадминтона и валанчики Кегли Мячи большие, средние, малые Мяч с ручками Мяч футбольный

		Мячи набивные Мяч волейбольный Мяч баскетбольный Мяч футбольный Кольцеброс Стойка баскетбольная Сетка волейбольная Цель вертикальная Корзина для метания Мешочки с песком
4	Для ползания и лазанья	Набор дуг Гимнастические коврики Тоннель тканевый Стойки Шведская стенка Скамейки гимнастические
5	Для общеразвивающих упражнений	Гимнастические палки Мячи Флажки Ленты Платочки Кубики
6	Силовое оборудование	Гантели
7	Спортивное оборудование	Лыжи Велосипеды

Музыкальная деятельность

№ п/п	Тип материалов	Наименование
1	Профессиональные музыкальные инструменты	Пианино Синтезатор
2	Детские музыкальные инструменты	Металлофон Ксилофоны Ложки Аккордеон Бубны Гармошки Барабаны Маракасы Гитара Балалайка Трещётки Колокольчики Молоточки Погремушки Дудочки
3	Игрушки озвученные	Музыкальный молоточек Погремушка
4	Учебно-наглядный материал	Портреты композиторов классиков Картинки с изображением различных музыкальных инструментов Музыкально – дидактические игры «Времена года»

		<p>(листочки, снежки, цветочки, веточки), «Бубенчики», «Медвежата», «Тихо-громко», «Лесенка», «Музыкальный телефон», «Весело-грустно», «Ритмическое лото», «Чьи детки», «Музыкальный куб».</p> <p>Музыкально-дидактические игры на развитие речевого дыхания</p> <p>Картотека логоритмических упражнений</p> <p>Атрибуты для плясок, игр, инсценировок:</p> <ul style="list-style-type: none"> - домик – декорация - флажки разноцветные - султанчики - ленты цветные -цветные платочки - цветы искусственные - костюмы для праздников взрослые: Дед Мороз, Снегурочка, Весна, осень, Карлсон, баба Яга, клоун, скоморохи, Снеговик, Леший и т.д. - костюмы для праздников детские: русские народные, военные, эстрадные; костюмы животных Мышка, Медведь, Зайчик, Лиса, Волк, Ёжик и т.д. <p>Волшебный мешочек, шкатулка или коробка – посылка для сюрпризов, волшебный сундучок</p> <p>Ширма напольная для кукольного театра</p> <p>Лэпбуки «Театр», «Музыкальное королевство», «День Победы», «Музыкальная страничка», «Музыкальный теремок»</p> <p>Театр теней</p>
5	Технические средства обучения	<p>Экран</p> <p>Мультимедийный комплекс</p> <p>Микрофоны</p> <p>Микшер</p>
6	Электронные образовательные ресурсы	<p>Иллюстрации «ОСЕНЬ»</p> <p>Иллюстрации «ЗИМА»</p> <p>Иллюстрации «ВЕСНА»</p> <p>«ПЕСНИ ДЕДА МОРОЗА» - песни Андрея Варламова, исполняет шоу-группа «Улыбка»</p> <p>Российский Дед Мороз, Тик-так, Медвежий сон, Новый год, и т.д.</p> <p>«НОВОГОДНИЕ ПЕСНИ» композитор А. Варламов</p> <p>Иллюстрации «День Победы»</p> <p>Видеофильм «Наши защитники»</p> <p>Презентация «Оркестровая сказка»</p> <p>Детские песни о любви – песни в исполнении группы «Волшебники двора»</p> <p>Лучшие звуки природы</p> <p>Песни из мультфильмов</p> <p>Мир танца для детей</p> <p>Гимн России</p> <p>Презентация «Музыкальные инструменты»</p> <p>Четыре времени года – звуковое оформление интегрированных занятий</p> <p>Свирель – музыка для релаксации</p> <p>Музыка для сопровождения конкурсов</p>

		Музыкальное приложение «Ритмическая мозаика» А.И. Бурениной (1-4) Наш весёлый оркестр Ирина Каплунова (3 части) Ансамбль ложкарей Ирина Каплунова Аудио приложение «Ясельки» (2 шт.) Аудиоприложение к конспектам музыкальных занятий «Праздник каждый день» – младшая группа (2 шт.) Аудиоприложение к конспектам музыкальных занятий «Праздник каждый день»- средняя группа (2 шт.) Аудиоприложение к конспектам музыкальных занятий «Праздник каждый день»- старшая группа (3 шт.) Аудиоприложение к конспектам музыкальных занятий «Праздник каждый день»- подготовительная группа (2 шт.) Дополнительный материал к конспектам музыкальных занятий (аудиоприложение) – подготовительная группа (2 шт.)
--	--	--

Спортивная площадка

№ п/п	Тип материала	Наименование
1	Стационарно	Бревна для ходьбы Змейка Стенка для метания Кольца для баскетбола Лестница для лазания Стойки для волейбола, бадминтона Яма для прыжков Футбольные ворота Змейка для подлезания
2	Выносное	Ракетки для бадминтона и воланчики Верёвки для подлезания, Мяч баскетбольный Мяч волейбольный, Мяч футбольный Сетка волейбольная Атрибуты для подвижных игр Льжи, Велосипеды

Метеоплощадка

№ п/п	Наименование	Значение
1	Метеобудка	Будка, в которой размещают приборы, требующие защиты от атмосферных осадков, прямых солнечных лучей, порывов ветра.
2	Флюгер	Прибор для измерения направления ветра. Выполнен в виде красивого и яркого петушка.

3	Кормушка для птиц	Позволит детям в любое время года изучать птиц вблизи, а также научит заботиться о пернатых друзьях, оставляя для них корм
4	Ветровой рукав	Позволяет определить направление и силу ветра.
5	Осадкомер	Служит для измерения количества осадков. Максимально приближен профессиональной модели.
6	Стенд магнитно-меловой	Алюминиевый уголок, покрытый полимерно-порошковой краской, является незаменимым помощником педагога при обучении детей.
7	Солнечные часы	Прибор для измерения времени по Солнцу. Надежно защищены от внешних воздействий и абсолютно безопасны.
8	Подставка под цветы	Для наблюдения и изучения растения, как они ведут себя в определенную погоду.

**Электронные образовательные ресурсы и технические средства обучения
методического кабинета**

Технические средства обучения	
<p>Мультимедийный комплекс и экран Компьютер-2 шт. Принтер цветной -1 шт. Принтер черно – белый -1 шт. Ламинатор Брошуратор</p>	
Образовательные области	Наименование
<p>Физическое развитие Познавательное развитие Художественно-эстетическое развитие Речевое развитие</p>	<p>Практическая энциклопедия дошкольника Методические рекомендации, содержание работы, наглядный материал Л.И. Пензулаева «Физическая культура в детском саду» (3-4 г.) Методические рекомендации, содержание работы, наглядный материал, занятие в летнее время Л.И. Пензулаева «Физическая культура в детском саду» (5-6 лет) Методические рекомендации, содержание работы, наглядный материал, лыжная подготовка, занятия в летнее время Л.И. Пензулаева «Физическая культура в детском саду» (6-7 лет) Планирование, содержание работы, дидактические игры, наглядный материал И.А. Помораева, В.А. Позина «Формирование элементарных математических представлений» (2-4 года) Планирование, содержание работы, дидактические игры, наглядный материал И.А. Помораева, В.А. Позина «Формирование элементарных математических представлений» (5-6 лет)</p>

	<p>Планирование, содержание работы, дидактические игры, наглядный материал И.А. Помораева, В.А. Позина «Формирование элементарных математических представлений» (6-7 лет) Программа, планирование, методические рекомендации, содержание работы, наблюдение на прогулках, наглядный материал О.А. Соломенникова «Ознакомление с природой в детском саду» (2-3 года) Примерное планирование, методические рекомендации, содержание работы, наблюдение на прогулках, наглядный материал О.А. Соломенникова «Ознакомление с природой в детском саду» (5-6 лет) Методические рекомендации, конспекты занятий, наглядный материал Е.В. Краснушкин «Изобразительное искусство. Натюрморт, пейзаж, портрет» (4-9 лет) Планирование, содержание работы, дидактические игры, наглядный материал И.А. Помораева, В.А. Позина «Формирование элементарных математических представлений» (4-5 лет) Интерактивное развивающее пособие для индивидуальных и групповых занятий взрослых с детьми «Готовимся к школе. Цифры и счёт» (5-7 лет) Интерактивное развивающее пособие для индивидуальных и групповых занятий взрослых с детьми «Шаг за шагом» (4-6 лет) Интерактивное развивающее пособие для индивидуальных и групповых занятий взрослых с детьми «говорящие картинки» (3-5 лет) Интерактивное развивающее пособие для индивидуальных и групповых занятий взрослых с детьми «представления об окружающем мире» (5-7 лет) Интерактивное развивающее пособие для индивидуальных и групповых занятий взрослых с детьми «игры со словами» (4-6 л</p>
<p>Методическая работа</p>	<p>Методическая поддержка старшего воспитателя «Рыба-диск» «Психолого-педагогическая диагностика» Методическая поддержка старшего воспитателя «Рыба-диск» «Формирование РППС» Методическая поддержка старшего воспитателя «Рыба-диск» «Внутрисадовый контроль» Программно-диагностический комплекс</p>

	<p>«Мониторинг развития детей» (3-7 лет) Оздоровительная работа в ДОУ (с диском) М.С. Горбатова</p>
--	---

Перечень оборудования в кабинете учителя-логопеда

Электронные образовательные ресурсы

Флеш накопитель с играми «Мерсибо»

Обучающие презентации по лексическим темам

Оборудование

Мебель: столы, стулья в количестве, достаточном для подгруппы детей, шкафы, стеллажи для оборудования

- Логопедический стол с зеркалом
- Магнитная доска и комплект материала к ней
- Пальчиковые бассейны с различными наполнителями
- Комплект зондов для постановки звуков, нетрадиционные средства для постановки звуков, шпатели одноразовые, средства для санитарной обработки инструментов
- Специальные пособия и нетрадиционные материалы для развития направленной воздушной струи
- Шарик Су-джок, массажные мячики, массажные коврики
- Коврограф " Ларчик", игровой обучающий комплекс Воскобовича

Зона коррекции звукопроизношения

Логопедический стол с зеркалом;

- Стул детский
- «Волшебный сундук логопеда»:
- ватные палочки, ватные диски, бумажные и спиртовые салфетки, марля, бинт, вата, шпатели одноразовые; зонды постановочные и т.д.)
- зеркала настольные - 10 шт.
- Методическая литература:
- а) по автоматизации и дифференциации дефектных звуков
- б) по зондовому массажу для коррекции звукопроизношения
- Картинный демонстрационный и раздаточный материал

Зона развития мелкой моторики

- Массажное оборудование (тренажеры Су-джок, массажные мячи и т.д.)
- Игры-шнуровки
- Пазлы
- Геометрическая мозаика
- Игры с прищепками
- Конструкторы
- Пальчиковые «Сухие бассейны»
- Мелкие игрушки для «Сухого бассейна»
- Трафареты (в соответствии с лексическими темами)
- Дидактические игры: «Собери бусы», «Помоги Золушке», «Цветные коврики»
- Природный материал (орехи, семечки, косточки, декоративные камушки)

Зона развития речевого дыхания

- Детские музыкальные инструменты
- Трубочки-соломинки для игры «Буря», «Шторм», «Забей мяч» и т.д.
- Игры - поддували
- Воздушные шары
- Мыльные пузыри
- Пособие «Времена года»

Зона развития лексико-грамматического строя речи

- Дидактический материал для развития лексико - грамматических категорий по лексическим темам
- Подбор предметных, сюжетных картин для составления рассказов разной сложности
- Картинный материал по всем лексическим темам
- Словесные игры
- Наборы картинного материала: антонимы, синонимы; омонимы
- Подборка игровых заданий на закрепление грамматических категорий родного языка (предлоги, падежные формы, множественное число существительных, существительные с уменьшительно- ласкательными суффиксами и т.д.)

Зона развития фонематического слуха, звукового анализа и синтез подготовки к обучению грамоте

а) Раздаточный материал:

- Индивидуальные карточки для чтения
- Звуковые линейки
- Пеналы для звукового анализа
- Звуки символы
- Схемы для определения позиции звука в слове («Светофорчики», «Рыбки», «Птички»)
- Коврики (из фетра) для выкладывания схем предложений, слов, слогов
- Конверты «Кошельки» для анализа предложений
- Конверты с цифрами для слогового и звукового анализа слов

б) Демонстрационный материал:

- Магнитная доска, комплект цветных магнитов
- Набор магнитных букв
- Схема таблицы для характеристики звуков
- Значки звуков, слогов, слов для анализа слов и предложений
- Азбука в картинках

Информационная зона - уголок для родителей (в приемной комнате логопедической группы)

- График работы учителя-логопеда
- Сетка занятий
- Консультации для родителей
- Памятки для родителей
- Рекомендации для родителей по закреплению изучаемых лексических тем на фронтальных занятиях по развитию речи и обучению грамоте

Рабочая зона учителя логопеда

- Рабочий стол
- Стул
- Шкаф-стеллаж
- Логопедическая документация

ЧАСТЬ, ФОРМИРУЕМАЯ УЧАСТНИКАМИ ОБРАЗОВАТЕЛЬНЫХ ОТНОШЕНИЙ

Парциальная программа «Юный эколог» интегрирована в состав Программы за счет использования при ее реализации сходного с обязательной частью Программы материально-технического обеспечения. Вместе с тем специфика парциальной программы предъявляет ряд дополнительных требований к оснащению развивающей предметно-пространственной среды (помещения, средства обучения и воспитания, литература), а также к обеспечению безопасности, жизни и здоровья обучающихся.

Описание материально-технического обеспечения Программы в части, формируемой участниками образовательных отношений.

Описание функционального использования помещений и их оснащения.

Вид помещения Функциональное использование	Оснащение
<i>Групповая комната</i> Образовательная деятельность в режимные моменты (рассматривание фотографий, иллюстраций, просмотр мультимедийных презентаций, чтение художественной литературы, рассказы, беседы, дидактические игры, беседы, экскурсии, в том числе и виртуальные с помощью ИКТ.)	Интерактивная доска Ноутбук Дидактические игры и пособия Натуральные объекты Художественная литература
<i>Музыкально - физкультурный зал</i> Образовательная деятельность в режимные моменты: занятия, праздники, развлечения, соревнования	Туристическое снаряжение Спортивный инвентарь для праздников и досугов
<i>Спортивная площадка</i> Образовательная деятельность в режимные моменты: туристические походы, спортивные соревнования	Спортивное оборудование Верёвочный городок Канатная дорожка
<i>Прогулочный участок</i> Образовательная деятельность в режимные моменты: экскурсии и походы, наблюдение	Прогулочное оборудование Материалы для наблюдения и экспериментирования Атрибуты для игровой деятельности

Возраст	Перечень
Младший возраст	<ul style="list-style-type: none"> - Домашние животные, дикие животные, животные с детенышами, птицы, рыбы, деревья, цветы, овощи, фрукты, продукты питания, - Наборы парных картинок разные -Наборы парных картинок типа лото (из 3 -4 частей), та же тематика - Набор парных картинок типа "лото".Разрезные (складные) кубики с предметными картинками (4-6 частей) 4 разные - Разрезные предметные картинки, разделенные на 2-4 части (по вертикали и горизонтали) 15-20 разные - Серии из 3-4 картинок для установления последовательности событий (ситуации, ситуации в лесу) 10 разных - Серии из 4 картинок: части суток (деятельность людей ближайшего окружения) 2-3 разные - Серии из 4-х картинок: времена года (природаи сезонная деятельность людей) 2-3 разные - Сюжетные картинки, крупного формата (с различной тематикой, близкой ребенку -сказочной, лесной, социобытовой). <p>Лаборатория:</p> <ul style="list-style-type: none"> - емкости для исследования свойств воды, песка; - различный сыпучий материал, наборы предметов (тонущие и плавающие, растворяющиеся и не растворяющиеся, линяющие и не линяющие) <p>Природный материал: шишки, веточки, листики разных деревьев, кисти, картошка для трафаретов.</p> <p>Музыкально-дидактические игры звуки моря, леса, дождя и пособия (альбомы, открытки, слайды и др.).</p>
Средний возраст	<ul style="list-style-type: none"> - Настолько-печатные игры: «Составь по описанию», «Найди по описанию»; - картинки-путаницы; - коллекции: камушков, листиков, веточек, ракушек, открытки или календари на определенную тему (город, цвет, животные и т. д.), ракушки, кусочки красивых тканей и т. п. <p>Лаборатория:</p> <ul style="list-style-type: none"> - емкости для исследования свойств воды, песка; - различный сыпучий материал; - наборы предметов (тонущие и плавающие, растворяющиеся и не растворяющиеся, линяющие и не линяющие). - Книги с иллюстрациями; - репродукции произведений живописи; - специальные альбомы. <p>- Музыкально-дидактические игры звуки леса, ветра, шум дождя, пение птиц пособия (альбомы, открытки, слайды и др.).</p>
Старший возраст	<ul style="list-style-type: none"> - Набор, в игровой форме демонстрирующий влияние техники на окружающую природу, - набор для демонстрации в игровой форме видов загрязнения окружающей природы в городе, - набор для демонстрации в игровой форме макета экологически

	<p>чистого города,</p> <ul style="list-style-type: none"> - Домино с цветными и теневыми изображениями. - Объекты для исследования в действии, комплект настольно печатных игр для средней группы. - Тематические наборы карточек с изображениями, - Набор игрушек для игры с песком, - Игрушки-персонажи, дикие животные, ферма, - Стол для экспериментирования с песком и водой. - Набор фигурок домашних животных с реалистичными изображениями и пропорциями. - Набор фигурок животных леса с реалистичными изображениями и пропорциями. - Конструктор с набором элементов по теме «Ферма» - Набор мерных стаканчиков. - Набор мерных пробирок. - Комплект воронок - Комплект пипеток. - Пособие для наглядного представления года. - Набор трехэлементных составных картинок с соединительными элементами для установления логических последовательностей событий, сюжетов, процессов - Музыкально-дидактические игры, звуки природы и города и пособия (альбомы, открытки, слайды и др.)
--	--

№	Перечень учебных изданий	Количество
1.	С.Н. Николаева Парциальная программа «Юный эколог»: для работы с детьми 3 – 7 лет – М.: МОЗАИКА-СИНТЕЗ, 2016	3
2.	С.Н. Николаева Парциальная программа «Юный эколог». Система работы в младшей группе детского сада - М.: МОЗАИКА-СИНТЕЗ	4
3.	С.Н. Николаева Парциальная программа «Юный эколог». Система работы в средней группе детского сада - М.: МОЗАИКА-СИНТЕЗ	4
4.	С.Н. Николаева Парциальная программа «Юный эколог». Система работы в старшей группе детского сада - М.: МОЗАИКА-СИНТЕЗ	5
5.	С.Н. Николаева Парциальная программа «Юный эколог». Система работы в подготовительной группе детского сада - М.:МОЗАИКА-СИНТЕЗ	

Наглядно-дидактические пособия к программе «Юный эколог».

(МК) НДП С.Н.Николаева. Картины из жизни диких животных. Заяц-беляк.
(МК) НДП С.Н.Николаева. Картины из жизни диких животных. Бурый медведь.
Плакаты.
Плакат «Пищевые цепочки»

Плакат «Этого не следует делать в лесу»
Плакат «Как лесник заботится о лесе»
Плакат «Где в природе есть вода»
Плакат «Зачем люди ходят в лес»
Плакат «Лес - многоэтажный дом»
Плакат «Зачем пилят деревья»
Плакат «Кому нужны деревья в лесу»

Примерный перечень литературных, музыкальных, художественных, анимационных произведений для реализации Программы.

Примерный перечень художественной литературы.

От 5 до 6 лет.

Малые формы фольклора. Загадки, небылицы, дразнилки, считалки, пословицы, поговорки, заклички, народные песенки, прибаутки, скороговорки.

Русские народные сказки. "Жил-был карась..." (докучная сказка); "Жили-были два братца..." (докучная сказка); "Заяц-хвостун" (обработано О.И. Капицы/пересказ А.Н. Толстого); "Крылатый, мохнатый да масляный" (обработано И.В. Карнауховой); "Лиса и кувшин" (обработано О.И. Капицы); "Морозко" (пересказ М. Булатова); "По щучьему веленью" (обработано А.Н. Толстого); "Сестрица Аленушка и братец Иванушка" (пересказ А.Н. Толстого); "Сивка-бурка" (обработано М.А. Булатова/обработано А.Н. Толстого/пересказ К.Д. Ушинского); "Царевна-лягушка" (обработано А.Н. Толстого/обработано М. Булатова).

Сказки народов мира. "Госпожа Метелица", пересказ с нем. А. Введенского, под редакцией С.Я. Маршака, из сказок братьев Гримм; "Желтый аист", пер. с кит. Ф. Ярлина; "Златовласка", пер. с чешек. К.Г. Паустовского; "Летучий корабль", пер. с укр. А. Нечаева; "Рапунцель" пер. с нем. Г. Петникова/пер. и обработано И. Архангельской.

Произведения поэтов и писателей России.

Поэзия. Аким Я.Л. "Жадина"; Барто А.Л. "Веребочка", "Гуси-лебеди", "Есть такие мальчишки", "Мы не заметили жука" (1 - 2 стихотворения по выбору); Бородинская М. "Тетушка Луна"; Бунин И.А. "Первый снег"; Волкова Н. "Воздушные замки"; Городецкий С.М. "Котенок"; Дядина Г. "Пуговичный городок"; Есенин С.А. "Береза"; Заходер Б.В. "Моя Вообразия"; Маршак С.Я. "Пудель"; Мориц Ю.П. "Домик с трубой"; Мошковская Э.Э. "Какие бывают подарки"; Пивоварова И.М. "Сосчитать не могу"; Пушкин А.С. "У лукоморья дуб зеленый..." (отрывок из поэмы "Руслан и Людмила"), "Ель растет перед дворцом..." (отрывок из "Сказки о царе Салтане..." (по выбору); Сеф Р.С. "Бесконечные стихи"; Симбирская Ю. "Ехал дождь в командировку"; Степанов В.А. "Родные просторы"; Суриков И.З. "Белый снег пушистый", "Зима" (отрывок); Токмакова И.П. "Осенние листья"; Тютчев Ф.И. "Зима недаром злится..."; Усачев А. "Колыбельная книга", "К нам приходит Новый год"; Фет А.А. "Мама, глянь-ка из окошка..."; Цветаева М.И. "У кровати"; Черный С. "Волк"; Чуковский К.И. "Елка"; Ясное М.Д. "Мирная считалка", "Жила-была семья", "Подарки для Елки. Зимняя книга" (по выбору).

Проза. Аксаков С.Т. "Сурка"; Алмазов Б.А. "Горбушка"; Баруздин С.А. "Берегите свои косы!", "Забракованный мишка" (по выбору); Бианки В.В. "Лесная газета" (2 - 3 рассказа по выбору); Гайдар А.П. "Чук и Гек", "Поход" (по выбору); Голявкин В.В. "И мы помогли", "Язык", "Как я помогал маме мыть пол", "Закутанный мальчик" (1 - 2 рассказа по выбору); Дмитриева В.И. "Малыш и Жучка"; Драгунский В.Ю. "Денискины рассказы"

(1 - 2 рассказа по выбору); Москвина М.Л. "Кроха"; Носов Н.Н. "Живая шляпа", "Дружок", "На горке" (по выбору); Пантелеев Л. "Буква ТЫ"; Паустовский К.Г. "Кот-ворюга"; Погодин Р.П. "Книжка про Гришку" (1 - 2 рассказа по выбору); Пришвин М.М. "Глоток молока", "Беличья память", "Курица на столбах" (по выбору); Симбирская Ю. "Лапин"; Сладков Н.И. "Серьезная птица", "Карлуха" (по выбору); Снегирев Г.Я. "Про пингвинов" (1 - 2 рассказа по выбору); Толстой Л.Н. "Косточка", "Котенок" (по выбору); Ушинский К.Д. "Четыре желания"; Фадеева О. "Фрося - ель обыкновенная"; Шим Э.Ю. "Петух и наседка", "Солнечная капля" (по выбору).

Литературные сказки. Александрова Т.И. "Домовенок Кузька"; Бажов П.П. "Серебряное копытце"; Бианки В.В. "Сова", "Как муравьишка домой спешил", "Синичкин календарь", "Молодая ворона", "Хвосты", "Чей нос лучше?", "Чьи это ноги?", "Кто чем поет?", "Лесные домишки", "Красная горка", "Кукушонок", "Где раки зимуют" (2 - 3 сказки по выбору); Даль В.И. "Старик-годовик"; Ершов П.П. "Конек-горбунок"; Заходер Б.В. "Серая Звездочка"; Катаев В.П. "Цветик-семицветик", "Дудочка и кувшинчик" (по выбору); Мамин-Сибиряк Д.Н. "Аленушкины сказки" (1 - 2 сказки по выбору); Михайлов М.Л. "Два Мороза"; Носов Н.Н. "Бобик в гостях у Барбоса"; Петрушевская Л.С. "От тебя одни слезы"; Пушкин А.С. "Сказка о царе Салтане, о сыне его славном и могучем богатыре князе Гвидоне Салтановиче и о прекрасной царевне лебеди", "Сказка о мертвой царевне и о семи богатырях" (по выбору); Сапгир Г.Л. "Как лягушку продавали"; Телешов Н.Д. "Крупеничка"; Ушинский К.Д. "Слепая лошадь"; Чуковский К.И. "Доктор Айболит" (по мотивам романа Х. Лофтинга).

Произведения поэтов и писателей разных стран.

Поэзия. Бжехва Я. "На Горизонтских островах" (пер. с польск. Б.В. Заходера); Валек М. "Мудрецы" (пер. со словацк. Р.С. Сефа); Капутикян С.Б. "Моя бабушка" (пер. с армянск. Т. Спендиаровой); Карем М. "Мирная считалка" (пер. с франц. В.Д. Берестова); Сиххад А. "Сад" (пер. с азербайдж. А. Ахундовой); Смит У.Д. "Про летающую корову" (пер. с англ. Б.В. Заходера); Фройденберг А. "Великан и мышь" (пер. с нем. Ю.И. Коринца); Чиарди Дж. "О том, у кого три глаза" (пер. с англ. Р.С. Сефа).

Литературные сказки. Сказки-повести (для длительного чтения). Андерсен Г.Х. "Огниво" (пер. с датск. А. Ганзен), "Свинопас" (пер. с датск. А. Ганзен), "Дюймовочка" (пер. с датск. и пересказ А. Ганзен), "Гадкий утенок" (пер. с датск. А. Ганзен, пересказ Т. Габбе и А. Любарской), "Новое платье короля" (пер. с датск. А. Ганзен), "Ромашка" (пер. с датск. А. Ганзен), "Дикие лебеди" (пер. с датск. А. Ганзен) (1 - 2 сказки по выбору); Киплинг Дж. Р. "Сказка о слоненке" (пер. с англ. К.И. Чуковского), "Откуда у кита такая глотка" (пер. с англ. К.И. Чуковского, стихи в пер. С.Я. Маршака) (по выбору); Коллоди К. "Пиноккио. История деревянной куклы" (пер. с итал. Э.Г. Казакевича); Лагерлеф С. "Чудесное путешествие Нильса с дикими гусями" (в пересказе З. Задунайской и А. Любарской); Линдгрэн А. "Карлсон, который живет на крыше, опять прилетел" (пер. со швед. Л.З. Лунгиной); Лофтинг Х. "Путешествия доктора Дулиттла" (пер. с англ. С. Мещерякова); Милн А.А. "Винни-Пух и все, все, все" (перевод с англ. Б.В. Заходера); Пройслер О. "Маленькая Баба-яга" (пер. с нем. Ю. Коринца), "Маленькое привидение" (пер. с нем. Ю. Коринца); Родари Д. "Приключения Чипполино" (пер. с итал. З. Потаповой), "Сказки, у которых три конца" (пер. с итал. И.Г. Константиновой).

От 6 до 7 лет.

Малые формы фольклора. Загадки, небылицы, дразнилки, считалки, пословицы, поговорки, заклинки, народные песенки, прибаутки, скороговорки.

Русские народные сказки. "Василиса Прекрасная" (из сборника А.Н. Афанасьева); "Вежливый Кот-воркот" (обработ. М. Булатова); "Иван Царевич и Серый Волк" (обработ. А.Н. Толстого); "Зимовье зверей" (обработ. А.Н. Толстого); "Кощей Бессмертный" (2 вариант) (из сборника А.Н. Афанасьева); "Рифмы" (авторизованный пересказ Б.В. Шергина); "Семь Симеонов - семь работников" (обработ. И.В. Карнауховой); "Солдатская загадка" (из сборника А.Н. Афанасьева); "У страха глаза велики" (обработ. О.И. Капицы); "Хвосты" (обработ. О.И. Капицы).

Былины. "Садко" (пересказ И.В. Карнауховой/запись П.Н. Рыбникова); "Добрыня и Змей" (обработ. Н.П. Колпаковой/пересказ И.В. Карнауховой); "Илья Муромец и Соловей-Разбойник" (обработ. А.Ф. Гильфердинга/пересказ И.В. Карнауховой).

Сказки народов мира. "Айога", нанайск., обработ. Д. Нагишкина; "Беляночка и Розочка", нем. из сказок Бр. Гримм, пересказ А.К. Покровской; "Самый красивый наряд на свете", пер. с япон. В. Марковой; "Голубая птица", туркм. обработ. А. Александровой и М. Туберовского; "Кот в сапогах" (пер. с франц. Т. Габбе), "Волшебница" (пер. с франц. И.С. Тургенева), "Мальчик с пальчик" (пер. с франц. Б.А. Дехтерева), "Золушка" (пер. с франц. Т. Габбе) из сказок Перро Ш.

Произведения поэтов и писателей России.

Поэзия. Аким Я.Л. "Мой верный чиж"; Бальмонт К.Д. "Снежинка"; Благинина Е.А. "Шинель", "Одуванчик", "Наш дедушка" (по выбору); Бунин И.А. "Листопад"; Владимиров Ю.Д. "Чудаки"; Гамзатов Р.Г. "Мой дедушка" (перевод с аварского языка Я. Козловского), Городецкий С.М. "Весенняя песенка"; Есенин С.А. "Поет зима, аукает...", "Пороша"; Жуковский В.А. "Жаворонок"; Левин В.А. "Зеленая история"; Маршак С.Я. "Рассказ о неизвестном герое"; Маяковский В.В. "Эта книжечка моя, про моря и про маяк"; Моравская М. "Апельсинные корки"; Мошковская Э.Э. "Добежали до вечера", "Хитрые старушки"; Никитин И.С. "Встреча зимы"; Орлов В.Н. "Дом под крышей голубой"; Пляцковский М.С. "Настоящий друг"; Пушкин А.С. "Зимний вечер", "Унылая пора! Очей очарованье!.." ("Осень"), "Зимнее утро" (по выбору); Рубцов Н.М. "Про зайца"; Сапгир Г.В. "Считалки", "Скороговорки", "Людоед и принцесса, или Все наоборот" (по выбору); Серова Е.В. "Новогоднее"; Соловьева П.С. "Подснежник", "Ночь и день"; Степанов В.А. "Что мы Родиной зовем?"; Токмакова И.П. "Мне грустно", "Куда в машинах снег везут" (по выбору); Тютчев Ф.И. "Чародейкою зимою...", "Весенняя гроза"; Успенский Э.Н. "Память"; Черный С. "На коньках", "Волшебник" (по выбору).

Проза. Алексеев С.П. "Первый ночной таран"; Бианки В.В. "Тайна ночного леса"; Воробьев Е.З. "Обрывок провода"; Воскобойников В.М. "Когда Александр Пушкин был маленьким"; Житков Б.С. "Морские истории" (1 - 2 рассказа по выбору); Зощенко М.М. "Рассказы о Леле и Миньке" (1 - 2 рассказа по выбору); Коваль Ю.И. "Русачок-травник", "Стожок", "Алый" (по выбору); Куприн А.И. "Слон"; Мартынова К., Василяди О. "Елка, кот и Новый год"; Носов Н.Н. "Заплатка", "Огурцы", "Мишкина каша" (по выбору); Митяев А.В. "Мешок овсянки"; Погодин Р.П. "Жаба", "Шутка" (по выбору); Пришвин М.М. "Лисичкин хлеб", "Изобретатель" (по выбору); Ракитина Е. "Приключения новогодних игрушек", "Сережик" (по выбору); Раскин А.Б. "Как папа был маленьким" (1 - 2 рассказа по выбору); Сладков Н.И. "Хитрющий зайчишка", "Синичка необыкновенная", "Почему ноябрь пегий" (по выбору); Соколов-Микитов И.С. "Листопадничек"; Толстой Л.Н. "Филипок", "Лев и собачка", "Прыжок", "Акула", "Пожарные собаки" (1 - 2 рассказа по выбору); Фадеева О. "Мне письмо!"; Чаплина В.В. "Кинули"; Шим Э.Ю. "Хлеб растет".

Литературные сказки. Гайдар А.П. "Сказка о Военной тайне, о Мальчише-Кибальчише и его твердом слове"; Гаршин В.М. "Лягушка-путешественница"; Козлов С.Г. "Как Ежик с

Медвежонком звезды протирали"; Маршак С.Я. "Двенадцать месяцев"; Паустовский К.Г. "Теплый хлеб", "Дремучий медведь" (по выбору); Ремизов А.М. "Гуси-лебеди", "Хлебный голос"; Скребницкий Г.А. "Всяк по-своему"; Соколов-Микитов И.С. "Соль Земли".

Произведения поэтов и писателей разных стран.

Поэзия. Брехт Б. "Зимний вечер через форточку" (пер. с нем. К. Орешина); Дриз О.О. "Как сделать утро волшебным" (пер. с евр. Т. Спендиаровой); Лир Э. "Лимерики" (пер. с англ. Г. Кружкова); Станчев Л. "Осенняя гамма" (пер. с болг. И.П. Токмаковой); Стивенсон Р.Л. "Вычитанные страны" (пер. с англ. Вл.Ф. Ходасевича).

Литературные сказки. Сказки-повести (для длительного чтения). Андерсен Г.Х. "Оле-Лукойе" (пер. с датск. А. Ганзен), "Соловей" (пер. с датск. А. Ганзен, пересказ Т. Габбе и А. Любарской), "Стойкий оловянный солдатик" (пер. с датск. А. Ганзен, пересказ Т. Габбе и А. Любарской), "Снежная Королева" (пер. с датск. А. Ганзен), "Русалочка" (пер. с датск. А. Ганзен) (1 - 2 сказки по выбору); Гофман Э.Т.А. "Щелкунчик и мышиный Король" (пер. с нем. И. Татариновой); Киплинг Дж. Р. "Маугли" (пер. с англ. Н. Дарузес/И. Шустовой), "Кошка, которая гуляла сама по себе" (пер. с англ. К.И. Чуковского/Н. Дарузес); Кэрролл Л. "Алиса в стране чудес" (пер. с англ. Н. Демуровой, Г. Кружкова, А. Боченкова, стихи в пер. С.Я. Маршака, Д. Орловской, О. Седаковой); Линдгрэн А. "Три повести о Малыше и Карлсоне" (пер. со шведск. Л.З. Лунгиной); Нурдквист С. "История о том, как Финдус потерялся, когда был маленьким"; Поттер Б. "Сказка про Джемайму Ныривлужу" (пер. с англ. И.П. Токмаковой); Родари Дж. "Путешествие Голубой Стрелы" (пер. с итал. Ю. Ермаченко); Топпелиус С. "Три ржаных колоска" (пер. со шведск. А. Любарской); Эме М. "Краски" (пер. с франц. И. Кузнецовой); Янссон Т. "Шляпа волшебника" (пер. со шведск. языка В.А. Смирнова/Л. Брауде).

Примерный перечень музыкальных произведений.

От 5 лет до 6 лет.

Слушание. "Зима", муз. П. Чайковского, сл. А. Плещеева; "Осенняя песня", из цикла "Времена года" П. Чайковского; "Полька"; муз. Д. Львова-Компанейца, сл. З. Петровой; "Моя Россия", муз. Г. Струве, сл. Н. Соловьевой; "Детская полька", муз. М. Глинки; "Жаворонок", муз. М. Глинки; "Мотылек", муз. С. Майкапара; "Пляска птиц", "Колыбельная", муз. Н. Римского-Корсакова.

Пение.

Упражнения на развитие слуха и голоса. "Ворон", рус. нар. песня, обраб. Е. Тиличевой; "Андрей-воробей", рус. нар. песня, обр. Ю. Слонова; "Бубенчики", "Гармошка", муз. Е. Тиличевой; "Паровоз", "Барабан", муз. Е. Тиличевой, сл. Н. Найденовой.

Песни. "К нам гости пришли", муз. А. Александрова, сл. М. Ивенсен; "Огородная-хороводная", муз. Б. Можжевелова, сл. Н. Пассовой; "Голубые санки", муз. М. Иорданского, сл. М. Клоковой; "Гуси-гусенята", муз. А. Александрова, сл. Г. Бойко; "Рыбка", муз. М. Красева, сл. М. Клоковой.

Песенное творчество.

Произведения. "Колыбельная", рус. нар. песня; "Марш", муз. М. Красева; "Дили-дили! Бом! Бом!", укр. нар. песня, сл. Е. Макшанцевой; Потешки, дразнилки, считалки и другие рус. нар. попевки.

Музыкально-ритмические движения.

Упражнения. "Шаг и бег", муз. Н. Надененко; "Плавные руки", муз. Р. Глиэра ("Вальс", фрагмент); "Кто лучше скачет", муз. Т. Ломовой; "Росинки", муз. С. Майкапара.

Упражнения с предметами. "Упражнения с мячами", муз. Т. Ломовой; "Вальс", муз. Ф. Бургмюллера.

Этюды. "Тихий танец" (тема из вариаций), муз. В. Моцарта.

Танцы и пляски. "Дружные пары", муз. И. Штрауса ("Полька"); "Приглашение", рус. нар. мелодия "Лен", обраб. М. Раухвергера; "Круговая пляска", рус. нар. мелодия, обраб. С. Разоренова.

Характерные танцы. "Матрешки", муз. Б. Мокроусова; "Пляска Петрушек", "Танец Снегурочки и снежинок", муз. Р. Глиэра.

Хороводы. "Урожайная", муз. А. Филиппенко, сл. О. Волгиной; "Новогодняя хороводная", муз. С. Шайдар; "Пошла млада за водой", рус. нар. песня, обраб. В. Агафонникова.

Музыкальные игры.

Игры. "Не выпустим", муз. Т. Ломовой; "Будь ловким!", муз. Н. Ладухина; "Ищи игрушку", "Найди себе пару", латв. нар. мелодия, обраб. Т. Попатенко.

Игры с пением. "Колпачок", "Ворон", рус. нар. песни; "Зайка", рус. нар. песня, обраб. Н. Римского-Корсакова; "Как на тоненький ледок", рус. нар. песня, обраб. А. Рубца.

Музыкально-дидактические игры.

Развитие звуковысотного слуха. "Музыкальное лото", "Ступеньки", "Где мои детки?", "Мама и детки". Развитие чувства ритма. "Определи по ритму", "Ритмические полоски", "Учись танцевать", "Ищи".

Развитие тембрового слуха. "На чем играю?", "Музыкальные загадки", "Музыкальный домик".

Развитие диатонического слуха. "Громко, тихо запоем", "Звенящие колокольчики".

Развитие восприятия музыки и музыкальной памяти. "Будь внимательным", "Буратино", "Музыкальный магазин", "Времена года", "Наши песни".

Инсценировки и музыкальные спектакли. "Где был, Иванушка?", рус. нар. мелодия, обраб. М. Иорданского; "Моя любимая кукла", автор Т. Коренева; "Полянка" (музыкальная играсказка), муз. Т. Вилькорейской.

Развитие танцевально-игрового творчества "Я поляю, поляю лук", муз. Е. Тиличевой; "Вальс кошки", муз. В. Золотарева; "Гори, гори ясно!", рус. нар. мелодия, обраб. Р. Рустамова; "А я по лугу", рус. нар. мелодия, обраб. Т. Смирновой.

Игра на детских музыкальных инструментах. "Дон-дон", рус. нар. песня, обраб. Р. Рустамова; "Гори, гори ясно!", рус. нар. мелодия; "Часики", муз. С. Вольфензона.

От 6 лет до 7 лет.

Слушание. "Колыбельная", муз. В. Моцарта; "Осень" (из цикла "Времена года" А. Вивальди); "Октябрь" (из цикла "Времена года" П. Чайковского); "Детская полька", муз. М. Глинки; "Море", "Белка", муз. Н. Римского-Корсакова (из оперы "Сказка о царе

Салтане"); "Итальянская полька", муз. С. Рахманинова; "Танец с саблями", муз. А. Хачатуряна; "Пляска птиц", муз. Н. Римского-Корсакова (из оперы "Снегурочка"); "Рассвет на Москве-реке", муз. М. Мусоргского (вступление к опере "Хованщина").

Пение.

Упражнения на развитие слуха и голоса. "Бубенчики", "Наш дом", "Дудка", "Кукушечка", муз. Е. Тиличевой, сл. М. Долинова; "В школу", муз. Е. Тиличевой, сл. М. Долинова; "Котя-коток", "Колыбельная", "Горошина", муз. В. Карасевой; "Качели", муз. Е. Тиличевой, сл. М. Долинова.

Песни. "Листопад", муз. Т. Попатенко, сл. Е. Авдиенко; "Здравствуй, Родина моя!", муз. Ю. Чичкова, сл. К. Ибряева; "Зимняя песенка", муз. М. Красева, сл. С. Вышеславцевой; "Елка", муз. Е. Тиличевой, сл. Е. Шмановой; сл. З. Петровой; "Самая хорошая", муз. В. Иванникова, сл. О. Фадеевой; "Хорошо у нас в саду", муз. В. Герчик, сл. А. Пришельца; "Новогодний хоровод", муз. Т. Попатенко; "Новогодняя хороводная", муз. С. Шнайдера; "Песенка про бабушку", муз. М. Парцхаладзе; "До свиданья, детский сад", муз. Ю. Слонова, сл. В. Малкова; "Мы теперь ученики", муз. Г. Струве; "Праздник Победы", муз. М. Парцхаладзе; "Песня о Москве", муз. Г. Свиридова.

Песенное творчество. "Веселая песенка", муз. Г. Струве, сл. В. Викторова; "Плясовая", муз. Т. Ломовой; "Весной", муз. Г. Зингера.

Музыкально-ритмические движения

Упражнения. "Марш", муз. М. Робера; "Бег", "Цветные флажки", муз. Е. Тиличевой; "Кто лучше скачет?", "Шагают девочки и мальчики", муз. В. Золотарева; поднимай и скрещивай флажки ("Этюд", муз. К. Гуригта); полоскать платочки: "Ой, утушка луговая", рус. нар. мелодия, обраб. Т. Ломовой; "Упражнение с кубиками", муз. С. Соснина.

Этюды. "Медведи пляшут", муз. М. Красева; Показывай направление ("Марш", муз. Д. Кабалецкого); каждая пара пляшет по-своему ("Ах ты, береза", рус. нар. мелодия); "Попрыгунья", "Лягушки и аисты", муз. В. Витлина.

Танцы и пляски. "Задорный танец", муз. В. Золотарева; "Полька", муз. В. Косенко; "Вальс", муз. Е. Макарова; "Яблочко", муз. Р. Глиэра (из балета "Красный мак"); "Прялица", рус. нар. мелодия, обраб. Т. Ломовой; "Сударушка", рус. нар. мелодия, обраб. Ю. Слонова.

Характерные танцы. "Танец снежинок", муз. А. Жилина; "Выход к пляске медвежат", муз. М. Красева; "Матрешки", муз. Ю. Слонова, сл. Л. Некрасовой.

Хороводы. "Выйду ль я на реченьку", рус. нар. песня, обраб. В. Иванникова; "На горе-то калина", рус. нар. мелодия, обраб. А. Новикова.

Музыкальные игры.

Игры. "Кот и мыши", муз. Т. Ломовой; "Кто скорей?", муз. М. Шварца; "Игра с погремушками", муз. Ф. Шуберта "Экоссез"; "Поездка", "Пастух и козлята", рус. нар. песня, обраб. В. Трутовского.

Игры с пением. "Плетень", рус. нар. мелодия "Сеяли девушки", обр. И. Кишко; "Узнай по голосу", муз. В. Ребикова ("Пьеса"); "Теремок", рус. нар. песня; "Метелица", "Ой, вставала я ранешенько", рус. нар. песни; "Ищи", муз. Т. Ломовой; "Со вьюном я хожу", рус. нар. песня, обраб. А. Гречанинова; "Савка и Гришка", белорус, нар. песня.

Музыкально-дидактические игры.

Развитие звуковысотного слуха. "Три поросенка", "Подумай, отгадай", "Звуки разные бывают", "Веселые Петрушки".

Развитие чувства ритма. "Прогулка в парк", "Выполни задание", "Определи по ритму".
Развитие тембрового слуха. "Угадай, на чем играю", "Рассказ музыкального инструмента", "Музыкальный домик".

Развитие диатонического слуха. "Громко-тихо запоем", "Звенящие колокольчики, ищи".

Развитие восприятия музыки. "На лугу", "Песня - танец - марш", "Времена года", "Наши любимые произведения".

Развитие музыкальной памяти. "Назови композитора", "Угадай песню", "Повтори мелодию", "Узнай произведение".

Инсценировки и музыкальные спектакли. "Как у наших у ворот", рус. нар. мелодия, обр. В. Агафонникова; "Как на тоненький ледок", рус. нар. песня; "На зеленом лугу", рус. нар. мелодия; "Зайка, выходи", рус. нар. песня, обраб. Е. Тиличевой; "Золушка", авт. Т. Коренева, "Муха-цокотуха" (опера-игра по мотивам сказки К. Чуковского), муз. М. Красева.

Развитие танцевально-игрового творчества. "Полька", муз. Ю. Чичкова; "Хожу я по улице", рус. нар. песня, обраб. А. Б. Дюбюк; "Зимний праздник", муз. М. Старокадомского; "Вальс", муз. Е. Макарова; "Тачанка", муз. К. Листова; "Два петуха", муз. С. Разоренова; "Вышли куклы танцевать", муз. В. Витлина; "Полька", латв. нар. мелодия, обраб. А. Жилинского; "Русский перепляс", рус. нар. песня, обраб. К. Волкова.

Игра на детских музыкальных инструментах. "Бубенчики", "Гармошка", муз. Е. Тиличевой, сл. М. Долинова; "Наш оркестр", муз. Е. Тиличевой, сл. Ю. Островского "На зеленом лугу", "Во саду ли, в огороде", "Сорока-сорока", рус. нар. мелодии; "Белка" (отрывок из оперы "Сказка о царе Салтане", муз. Н. Римского-Корсакова); "Я на горку шла", "Во поле береза стояла", рус. нар. песни; "К нам гости пришли", муз. А. Александрова; "Вальс", муз. Е. Тиличевой.

Примерный перечень произведений изобразительного искусства.

От 5 до 6 лет.

Иллюстрации, репродукции картин: Ф.А. Васильев "Перед дождем"; И.Е. Репин "Осенний букет"; А.А. Пластов "Первый снег"; И.Э. Грабарь "Февральская лазурь"; Б.М. Кустодиев "Масленица"; Ф.В. Сычков "Катание с горы зимой"; И.И. Левитан "Березовая роща", "Зимой в лесу"; Т.Н. Яблонская "Весна"; В.Т. Тимофеев "Девочка с ягодами"; И.И. Машков "Натюрморт. Фрукты на блюде"; Ф.П. Толстой "Букет цветов, бабочка и птичка"; И.Е. Репин "Стрекоза"; В.М. Васнецов "Ковер-самолет".

Иллюстрации к книгам: И.Я. Билибин "Сестрица Аленушка и братец Иванушка", "Царевна-лягушка", "Василиса Прекрасная".

От 6 до 7 лет.

Иллюстрации, репродукции картин: И.И. Левитан "Золотая осень", "Осенний день. Сокольники", "Стога", "Март", "Весна. Большая вода"; В.М. Васнецов "Аленушка", "Богатыри", "Иван - царевич на Сером волке", "Гусляры"; Ф.А. Васильев "Перед дождем";

В.Д. Поленов "Золотая осень"; И.Ф. Хруцкий "Цветы и плоды"; И.И. Шишкин, К.А. Савицкий "Утро в сосновом лесу", И.И. Шишкин "Рождь"; А.И. Куинджи "Березовая роща"; А.А. Пластов "Летом", "Сенокос"; И.С. Остроухов "Золотая осень", З.Е. Серебрякова "За завтраком"; В.А. Серов "Девочка с персиками"; А.С. Степанов "Катание на Масленицу"; И.Э. Грабарь "Зимнее утро"; Ю. Кугач "Накануне праздника"; А.К. Саврасов "Грачи прилетели", "Ранняя весна"; К.Ф. Юон "Мартовское солнце"; К.С. Петров - Водкин "Утренний натюрморт"; К.Е. Маковский "Дети, бегущие от грозы", "Портрет детей художника"; И.И. Ершов "Ксения читает сказки куклам"; М.А. Врубель "Царевна-Лебедь".

Иллюстрации к книгам: И.Я. Билибин "Марья Моревна", "Сказка о царе Салтане", "Сказке о рыбаке и рыбке"; Л.В. Владимирский к книге А.Н. Толстой "Приключения Буратино, или Золотой ключик"; Е.М. Рачев "Терем-теремок".

Примерный перечень анимационных произведений.

В перечень входят анимационные произведения для совместного семейного просмотра, бесед и обсуждений, использования их элементов в образовательном процессе в качестве иллюстраций природных, социальных и психологических явлений, норм и правил конструктивного взаимодействия, проявлений сопереживания и взаимопомощи; расширения эмоционального опыта ребенка, формирования у него эмпатии и ценностного отношения к окружающему миру.

Полнометражные анимационные фильмы рекомендуются только для семейного просмотра и не могут быть включены в образовательный процесс ДОО. Время просмотра ребенком цифрового и медиа контента должно регулироваться родителями (законными представителями) и соответствовать его возрастным возможностям. Некоторые анимационные произведения требуют особого внимания к эмоциональному состоянию ребенка и не рекомендуются к просмотру без обсуждения со взрослым переживаний ребенка. Ряд фильмов содержат серию образцов социально неодобряемых сценариев поведения на протяжении длительного экранного времени, что требует предварительного и последующего обсуждения с детьми.

Выбор цифрового контента, медиа продукции, в том числе анимационных фильмов, должен осуществляться в соответствии с нормами, регулирующими защиту детей от информации, причиняющей вред здоровью и развитию детей в Российской Федерации .

« Федеральный закон от 29 декабря 2010 г. № 436-ФЗ "О защите детей от информации, причиняющей вред их здоровью и развитию" (Собрание законодательства Российской Федерации, 2011, № 1, ст. 48; 2021, № 27, ст. 5092).

Для детей дошкольного возраста (с пяти лет).

Анимационный сериал "Тима и Тома", студия "Рики", реж. А. Борисова, А. Жидков, О. Мусин, А. Бахурин и другие, 2015.

Фильм "Паровозик из Ромашкова", студия Союзмультфильм, реж. В. Дегтярев, 1967.

Фильм "Как львенок и черепаха пели песню", студия Союзмультфильм, режиссер И. Ковалевская, 1974.

Фильм "Мама для мамонтенка", студия "Союзмультфильм", режиссер О. Чуркин, 1981.

Фильм "Катерок", студия "Союзмультфильм", режиссер И. Ковалевская, 1970.

Фильм "Мешок яблок", студия "Союзмультфильм", режиссер В. Бордзиловский, 1974.

Фильм "Крошка енот", ТО "Экран", режиссер О. Чуркин, 1974.

Фильм "Гадкий утенок", студия "Союзмультфильм", режиссер В. Дегтярев.

Фильм "Котенок по имени Гав", студия Союзмультфильм, режиссер Л. Атаманов.

Фильм "Маугли", студия "Союзмультфильм", режиссер Р. Давыдов, 1971.

Фильм "Кот Леопольд", студия "Экран", режиссер А. Резников, 1975 - 1987.

Фильм "Рикки-Тикки-Тави", студия "Союзмультфильм", режиссер А. Снежко-Блоцкой, 1965.

Фильм "Дюймовочка", студия "Союзмультфильм", режиссер Л. Амальрик, 1964.

Фильм "Пластилиновая ворона", ТО "Экран", режиссер А. Татарский, 1981.

Фильм "Каникулы Бонифация", студия "Союзмультфильм", режиссер Ф. Хитрук, 1965.

Фильм "Последний лепесток", студия "Союзмультфильм", режиссер Р. Качанов, 1977.

Фильм "Умка" и "Умка ищет друга", студия "Союзмультфильм", режиссер В. Попов, В. Пекарь, 1969, 1970.

Фильм "Умка на елке", студия "Союзмультфильм", режиссер А. Воробьев, 2019.

Фильм "Сладкая сказка", студия Союзмультфильм, режиссер В. Дегтярев, 1970.

Цикл фильмов "Чебурашка и крокодил Гена", студия "Союзмультфильм", режиссер Р. Качанов, 1969 - 1983.

Цикл фильмов "38 попугаев", студия "Союзмультфильм", режиссер И. Уфимцев, 1976 - 91.

Цикл фильмов "Винни-Пух", студия "Союзмультфильм", режиссер Ф. Хитрук, 1969 - 1972.

Фильм "Серая шейка", студия "Союзмультфильм", режиссер Л. Амальрик, В. Полковников, 1948.

Фильм "Золушка", студия "Союзмультфильм", режиссер И. Аксенчук, 1979.

Фильм "Новогодняя сказка", студия "Союзмультфильм", режиссер В. Дегтярев, 1972.

Фильм "Серебряное копытце", студия Союзмультфильм, режиссер Г. Сокольский, 1977.

Фильм "Щелкунчик", студия "Союзмультфильм", режиссер Б. Степанцев, 1973.

Фильм "Гуси-лебеди", студия Союзмультфильм, режиссеры И. Иванов-Вано, А. Снежко-Блоцкая, 1949.

Цикл фильмов "Приключение Незнайки и его друзей", студия "ТО Экран", режиссер коллектив авторов, 1971 - 1973.

Для детей старшего дошкольного возраста (6 - 7 лет).

- Фильм "Малыш и Карлсон", студия "Союзмультфильм", режиссер Б. Степанцев, 1969.
- Фильм "Лягушка-путешественница", студия "Союзмультфильм", режиссеры В. Котеночкин, А. Трусов, 1965.
- Фильм "Варежка", студия "Союзмультфильм", режиссер Р. Качанов, 1967.
- Фильм "Честное слово", студия "Экран", режиссер М. Новогрудская, 1978.
- Фильм "Вовка в тридевятом царстве", студия "Союзмультфильм", режиссер Б. Степанцев, 1965.
- Фильм "Заколдованный мальчик", студия "Союзмультфильм", режиссер А. Снежко-Блоцкая, В. Полковников, 1955.
- Фильм "Золотая антилопа", студия "Союзмультфильм", режиссер Л. Атаманов, 1954.
- Фильм "Бременские музыканты", студия "Союзмультфильм", режиссер И. Ковалевская, 1969.
- Фильм "Двенадцать месяцев", студия "Союзмультфильм", режиссер И. Иванов-Вано, М. Ботов, 1956.
- Фильм "Ежик в тумане", студия "Союзмультфильм", режиссер Ю. Норштейн, 1975.
- Фильм "Девочка и дельфин", студия "Союзмультфильм", режиссер Р. Зельма, 1979.
- Фильм "Верните Рекса", студия "Союзмультфильм", режиссер В. Пекарь, В. Попов, 1975.
- Фильм "Сказка сказок", студия "Союзмультфильм", режиссер Ю. Норштейн, 1979.
- Фильм Сериал "Простоквашино" и "Возвращение в Простоквашино" (2 сезона), студия "Союзмультфильм", режиссеры: коллектив авторов, 2018.
- Сериал "Смешарики", студии "Петербург", "Мастерфильм", коллектив авторов, 2004.
- Сериал "Малышарики", студии "Петербург", "Мастерфильм", коллектив авторов, 2015.
- Сериал "Домовенок Кузя", студия ТО "Экран", режиссер А. Зябликова, 2000 - 2002.
- Сериал "Ну, погоди!", студия "Союзмультфильм", режиссер В. Котеночкин, 1969.
- Сериал "Фиксики" (4 сезона), компания "Аэроплан", режиссер В. Бедошвили, 2010.
- Сериал "Оранжевая корова" (1 сезон), студия Союзмультфильм, режиссер Е. Ернова.
- Сериал "Монсики" (2 сезона), студия "Рики", режиссер А. Бахурин.
- Сериал "Смешарики. ПИН-КОД", студия "Рики", режиссеры: Р. Соколов, А. Горбунов, Д. Сулейманов и другие.
- Сериал "Зебра в клеточку" (1 сезон), студия "Союзмультфильм", режиссер А. Алексеев, А. Борисова, М. Куликов, А. Золотарева, 2020.

Для детей старшего дошкольного возраста (7 - 8 лет).

Полнометражный анимационный фильм "Снежная королева", студия "Союзмультфильм", режиссер Л. Атаманов, 1957.

Полнометражный анимационный фильм "Аленький цветочек", студия "Союзмультфильм", режиссер Л. Атаманов, 1952.

Полнометражный анимационный фильм "Сказка о царе Салтане", студия "Союзмультфильм", режиссер И. Иванов-Вано, Л. Мильчин, 1984.

Полнометражный анимационный фильм "Белка и Стрелка. Звездные собаки", киностудия "Центр национального фильма" и ООО "ЦНФ-Анима, режиссер С. Ушаков, И. Евланникова, 2010.

Полнометражный анимационный фильм "Суворов: великое путешествие" (6+), студия "Союзмультфильм", режиссер Б. Чертков, 2022.

Полнометражный анимационный фильм "Бемби", студия Walt Disney, режиссер Д. Хэнд, 1942.

Полнометражный анимационный фильм "Король Лев", студия Walt Disney, режиссер Р. Адлере, 1994, США.

Полнометражный анимационный фильм "Мой сосед Тоторо", студия "Ghibli", режиссер Х. Миядзаки, 1988.

Полнометражный анимационный фильм "Рыбка Поньо на утесе", студия "Ghibli", режиссер Х. Миядзаки, 2008.

Распорядок и режим дня

Организация режима пребывания и жизнедеятельности воспитанников в образовательном учреждении.

Ежедневная организация жизни и деятельности детей

Режим работы Учреждения определяется Уставом МБДОУ д/с 32 «Теремок» обеспечивает ежедневное пребывание воспитанников в течение 10,5 часов при пятидневной рабочей неделе. Распорядок жизнедеятельности воспитанников Учреждения регламентируется Правилами внутреннего распорядка воспитанников МБДОУ д/с 32 «Теремок». Распорядок дня для детей всех возрастных групп ежегодно разрабатывается и утверждается приказом заведующего Учреждения на теплый и холодный период.

Основные принципы построения режима дня:

- режим дня выполняется на протяжении всего периода воспитания детей в Учреждении, сохраняя последовательность, постоянство и постепенность;
- соответствие правильности построения режима дня возрастным психофизиологическим особенностям дошкольника (в Учреждении для каждой возрастной группы определен свой режим дня);
- режим дня является примерным, его можно корректировать с учетом особенностей работы Учреждения, контингента детей, климата региона, времени года, длительности светового дня.

Режим Учреждения направлен на использование максимально возможного времени для игр и свободной деятельности воспитанников. Время приема пищи, дневной сон, время прогулки являются стереотипно повторяющимися режимными моментами. Все остальные компоненты режима носят динамичный характер.

Допускаются некоторые изменения в последовательности проведения или длительности отдельных видов деятельности воспитанников в течение дня. При этом обязательно сохраняются основные принципы построения режима: достаточная ежедневная длительность пребывания воспитанников на воздухе, полноценный сон, рациональное чередование умственных и физических нагрузок, регулярное питание, активный отдых. В режиме дня неизменным, фиксированным остается общая длительность сна, пребывания детей на свежем воздухе, общая продолжительность организованной образовательной деятельности.

Режим занятий воспитанников регламентируется Положением о режиме занятий воспитанников в Муниципальном бюджетном дошкольном образовательном учреждении детский сад № 32 «Теремок».

Порядок организации прогулок с воспитанниками Учреждения регламентирует Положение об организации прогулок с воспитанниками МБДОУ д/с 32 «Теремок».

Сводная таблица организации режима дня (холодный период) групп комбинированной направленности

Режимные моменты	с 5-6 лет	Кол-во минут	с 6-7 лет	Кол-во минут
Приход детей в детский сад, осмотр детей, свободная игра, самостоятельная деятельность, дежурство	6.30-7.50	1 час 20 мин.	6.30-8.10	1 час 40 мин.
Утренняя гимнастика (с элементами артикуляционной, пальчиковой, дыхательной гимнастики)	7.50 -8.00	10 мин.	8.10-8.20	10 мин.
Самостоятельная деятельность, игры	8.00 – 8.30	30 мин.	8.20 – 8.30	10 мин.
Подготовка к завтраку, завтрак	8.30 - 8.50	20 мин.	8.30 -8.50	20 мин.
Подготовка к занятиям	8.50 – 9.00	10 мин.	8.50 – 9.00	10 мин.
Организованная образовательная деятельность (проводит логопед)-1 подгруппа	9.00- 9.25	25 мин	9.00- 9.30	30 мин
Организованная образовательная деятельность(проводит воспитатель)-2 подгруппа	9.35- 10.00	25 мин	9.40-10.10	30 мин
Второй завтрак	9.25- 9.35	10 мин	9.30 - 9.40	10 мин
Организованная образовательная деятельность (проводит воспитатель)	-	-	10.20-10.50	30 мин
Подготовка к прогулке. Прогулка (игры, наблюдения, труд)	10.00-12.00	2 ч.	10.50-12.00	1 час 10 мин
Индивидуальные занятия логопеда с детьми	10.10 – 12.00	1ч.50 мин.	11.00-12.00	1 ч.
Возвращение с прогулки, самостоятельная деятельность детей	12.00-12.10	10мин	12.00-12.10	10 мин
Подготовка к обеду, обед	12.10-12.30	20 мин	12.10-12.30	20 мин
Подготовка ко сну, дневной сон	12.30-15.00	2 ч. 30 мин	12.30-15.00	2 ч.30 мин.
Подъем, воздушные и водные процедуры, самостоятельная	15.00-15.15	15 мин	15.00-15.15	15мин

деятельность детей				
Подготовка к полднику, полдник	15.15-15.30	15мин	15.15-15.30	15мин
Организованная образовательная деятельность (проводит воспитатель)	15.30-15.55	25 мин	-	-
Подготовка к прогулке, прогулка. Уход домой.	15.55-17.00	1 ч . 5 мин	15.30 – 17.00	1 ч.30 мин

**Учебный план
Общая трудоёмкость учебного плана**

Возрастные группы	Количество занятий (организованной образовательной деятельности)		
	В неделю	В месяц	В год
Группа комбинированной направленности (5-6 лет)	15	60	480
Группа комбинированной направленности (6 - 7 лет)	15	60	480
ИТОГО	30	120	960

Характеристика содержания образовательной деятельности воспитанников.

В плане представлена образовательная деятельность по следующим образовательным областям: «Физическое развитие», «Познавательное развитие», «Речевое развитие», «Художественно-эстетическое развитие».

№ п/п	Образовательная область	Организованная образовательная деятельность
1	Физическое развитие	Физическая культура (в группе, в физкультурном зале, на улице)
2	Познавательное развитие	Развитие предметной деятельности Развитие познавательной активности Развитие восприятия и мышления Предметное и социальное окружение Ознакомление с миром природы ФЭМП
3	Речевое развитие	Развитие речи Ознакомление с художественной литературой
4	Художественно эстетическое развитие	Аппликация Лепка Рисование Музыка

**Планирование организованной образовательной деятельности при работе по
пятидневной неделе**

Образовательная область	Группы для детей с тяжелыми нарушениями речи (ОНР)					
	5-6 лет			6-7 лет		
	количество занятий			количество занятий		
	в неделю	в месяц	в год	в неделю	в месяц	в год
Обязательная часть						
Познавательное развитие						
<i>Формирование элементарных математических представлений</i>	1	4	32	2	8	64
<i>Ознакомление с миром природы</i>	1	4	32	0,5	2	16
<i>Ознакомление с предметным и социальным окружением</i>	1	4	32	0,5	2	16
Конструктивно-модельная деятельность - Ежедневно в рамках совместной деятельности педагога и воспитанников и самостоятельной деятельности воспитанников в I и II половине дня						
Речевое развитие						
<i>Развитие речи</i>	4	16	128	4	16	128
<i>Развитие речи (худ. литература)</i>	1	4	32	1	4	32
Художественно-эстетическое развитие						
<i>Рисование</i>	1	4	32	1	4	32
<i>Лепка</i>	0,5	2	16	0,5	2	16
<i>Аппликация</i>	0,5	2	16	0,5	2	16
<i>Музыка</i>	2	8	64	2	8	64
Физическое развитие						
<i>Физическая культура</i>	2	8	64	2	8	64
<i>Физическая культура на воздухе</i>	1	4	32	1	4	32
Социально-коммуникативное развитие						
Ежедневно в рамках совместной деятельности педагога и воспитанников и самостоятельной деятельности воспитанников в I и II половине дня						
Итого по обязательной части	15	60	480	15	60	480

Базовый вид деятельности	Группа комбинированной направленности 5-6 лет	Группа комбинированной направленности 6-7 лет
	Игровая деятельность	ежедневно

Общение при проведении режимных моментов	ежедневно	ежедневно
Конструктивно – модельная	ежедневно	ежедневно

деятельность		
Восприятие художественной литературы и	ежедневно	ежедневно
Игровая деятельность	ежедневно	ежедневно
Самостоятельная деятельность в центрах	ежедневно	ежедневно
Познавательная – исследовательская	ежедневно	ежедневно
Утренняя гимнастика	ежедневно	ежедневно
Гимнастика пробуждения	ежедневно	ежедневно
Комплексы закаливающих процедур	ежедневно	ежедневно
Гигиенические процедуры	ежедневно	ежедневно

Календарный учебный график

Режим работы детского сада		
Продолжительность учебной недели	5 дней (понедельник-пятница)	
Время работы учреждения	10,5 часов (6.30-17.00)	
Нерабочие дни	Суббота, воскресенье, праздничные дни	
2. Продолжительность учебного года		
Учебный год	с сентября по май	36 недель
1 полугодие	с сентября по декабрь	17 недель
2 полугодие	вторая декада января по май	19 недель
	Группа комбинированной направленности 5-6 лет	15 занятий в неделю по 25 минут / 6 часов 15 минут
	Группа комбинированной направленности 6 лет	15 занятий в неделю по 30 минут / 7 часов 30 мин.
3. Мероприятия, организуемые в рамках образовательного процесса		
3.1. Мониторинг результатов освоения воспитанниками основной образовательной программы дошкольного образования		
Наименование	Сроки	Количество дней
проведение мониторинга освоения воспитанниками основной образовательной программы дошкольного образования	1-2 неделя сентября 3 - 4неделя мая	10-14 дней 10-14 дней
3.2. праздники, проводимые в течение учебного года		
Наименование	Дата проведения	
Осенний праздник	3 неделя октября	

Новогодний праздник	4 неделя декабря
Международный женский день	1 неделя марта
День защиты детей (5-7 лет)	1 неделя июня
4. Каникулярное время, праздничные (нерабочие) дни	
Наименование	Дата проведения
4.1. Каникулы	
Зимние	1 неделя января
Летние	С начала июня по конец августа
4.2. Праздничные дни	
День народного единства	4 ноября
Новый год	31 декабря
День защитника Отечества	23 февраля
Международный женский день	8 марта
Праздник весны и труда	1 мая
День Победы	9 мая
День России	12 июня

Особенности традиционных событий, праздников, мероприятий

Праздник – это день, который наполнен радостью и весельем. Каждое мероприятие проходит с участием детей в сюрпризных номерах и выступлениях. Мероприятия сопровождаются получением подарков.

Отмечаются праздники в соответствии с возрастными возможностями и интересами детей.

Все праздники направлены на:

- формирование представления о праздничной культуре, этикете, традициях;
- создание эмоционально-положительного климата в группе и детском саду,
- обеспечение детям чувство комфорта и защищенности;
- развитие творческой активности детей;
- получение новых впечатлений;
- привлечение детей к посильному участию в играх, забавах, развлечениях и праздниках;
- развитие умения следить за действиями заводных игрушек, сказочных героев, адекватно реагировать на них;
- формированию навыков перевоплощения в образы сказочных героев;

Проведение праздников осуществляется:

- с использованием культурного пространства городского округа город Кулебаки (музеи, вставки, памятные места);
- с помощью совместной творческой деятельности детей и взрослых (педагогов, родителей, артистов);
- с включением дидактических и настольно-печатных игр на основе культурных традиций, обычаев, праздников.

Сезонные праздники (времена года): «Осень, «Весна», «Лето».

Утренники: новогодний утренник, 8 марта.

Тематические развлечения: народная игрушка, мои любимые игрушки».

Театрализованные представления: «Теремок», «Колобок», «Репка».

5-6 лет

Развлечения: «Зимняя олимпиада»

Праздники: «День знаний!», «Осень», День народного единства, Новый год, 23 февраля, 8 марта, «Лето», «День победы»

Театрализованные представления.

Отдых. Развивать желание в свободное время заниматься интересной и содержательной деятельностью. Формировать основы досуговой культуры (игры, чтение книг, рисование, лепка, конструирование, прогулки, походы и т.д.).

Развлечения. Создавать условия для проявления культурно-познавательных потребностей, интересов, запросов и предпочтений, а также использования полученных знаний и умений для проведения досуга. Способствовать появлению спортивных увлечений, стремления заниматься спортом.

Праздники. Формировать у детей представления о будничных и праздничных днях. Вызывать эмоционально положительное отношение к праздникам, желание активно участвовать в их подготовке (украшение групповой комнаты, музыкального зала, участка детского сада и т. д.). Воспитывать внимание к окружающим людям, стремление поздравить их с памятными событиями, преподнести подарки, сделанные своими руками.

Самостоятельная деятельность. Создавать условия для развития индивидуальных способностей и интересов детей (наблюдения, экспериментирование, собирание коллекций и т. д.). Формировать умение и потребность организовывать свою деятельность, соблюдать порядок и чистоту. Развивать умение взаимодействовать со сверстниками, воспитателями и родителями.

Творчество. Развивать художественные наклонности в пении, рисовании, музицировании. Поддерживать увлечения детей разнообразной художественной и познавательной деятельностью, создавать условия для посещения кружков и студий.

6-7 лет

Развлечения: «Зимняя олимпиада», «Весна-красна», «День птиц».

Праздники: «День знаний!», «Осень», День народного единства, Новый год, 23 февраля, 8 марта, «День победы», «До свиданья, детский сад!».

Театрализованные представления.

Отдых. Приобщать детей к интересной и полезной деятельности (игры, спорт, рисование, лепка, моделирование, слушание музыки, просмотр мультфильмов, рассматривание книжных иллюстраций и т.д.).

Развлечения. Формировать стремление активно участвовать в развлечениях, общаться, быть доброжелательными и отзывчивыми; осмысленно использовать приобретенные знания и умения в самостоятельной деятельности. Развивать творческие способности, любознательность, память, воображение, умение правильно вести себя в различных ситуациях. Расширять представления об искусстве, традициях и обычаях народов России, закреплять умение использовать полученные навыки и знания в жизни.

Праздники. Расширять представления детей о международных и государственных праздниках. Развивать чувство сопричастности к народным торжествам. Привлекать детей к активному, разнообразному участию в подготовке к празднику и его проведении. Воспитывать чувство удовлетворения от участия в коллективной предпраздничной деятельности. Формировать основы праздничной культуры.

Самостоятельная деятельность. Предоставлять детям возможности для проведения опытов с различными материалами (водой, песком, глиной и т.п.), наблюдений за растениями, животными, окружающей природой. Развивать умение играть в настольно-печатные и дидактические игры. Поддерживать желание дошкольников показывать свои коллекции (открытки, фантики и т.п.), рассказывать об их содержании. Формировать умение планировать и организовывать свою самостоятельную деятельность, взаимодействовать со сверстниками и взрослыми.

Творчество. Совершенствовать самостоятельную музыкально-художественную и познавательную деятельность. Формировать потребность творчески проводить свободное время в социально значимых целях, занимаясь различной деятельностью.

Федеральный календарный план воспитательной работы.

На основе Программы воспитания и Плана, составляется календарный план воспитательной работы Организации. Организация вправе включать в него мероприятия по ключевым направлениям развития воспитания. План определяет перечень событий, которые могут стать основой для проведения воспитательных мероприятий с детьми.

Календарный план воспитательной работы разрабатывается в свободной форме с указанием: содержания дел, событий, мероприятий; участвующих дошкольных групп; сроков проведения, в том числе сроков подготовки; ответственных лиц. Формы проведения избираются организацией самостоятельно в зависимости от задач воспитательной работы, возраста обучающихся, их погруженности в смысл праздника.

Дни рождения великих людей нашего Отечества включаются в календарь ситуативно, закрепляются в деятельности обучающихся (чтении, слушании музыки, проектной деятельности) Многие праздники могут включаться в календарь воспитательной работы регионально, опираясь на личный опыт ребенка дошкольного возраста, историю региона или членов его семьи.

Все мероприятия должны проводиться с учетом особенностей Федеральной программы, а также возрастных, физиологических и психоэмоциональных особенностей обучающихся.

Перечень основных государственных и народных праздников, памятных дат в календарном плане воспитательной работы Организации дополняется и актуализируется ежегодно в соответствии с памятными датами, юбилеями общероссийского, регионального, местного значения, памятными датами Организации.

Январь

27 января: День полного освобождения Ленинграда от фашистской блокады; День памяти жертв Холокоста (рекомендуется включать в план воспитательной работы с дошкольниками регионально и (или) ситуативно).

Февраль

2 февраля: день победы Вооруженных сил СССР над армией гитлеровской Германии в 1943 году в Сталинградской битве (рекомендуется включать в план воспитательной работы с дошкольниками регионально и (или) ситуативно);

8 февраля: День российской науки;

21 февраля: Международный день родного языка;

23 февраля: День защитника Отечества.

Март

8 марта: Международный женский день;

18 марта: День воссоединения Крыма с Россией (рекомендуется включать в план воспитательной работы с дошкольниками регионально и (или) ситуативно);

27 марта: Всемирный день театра.

Апрель

12 апреля: День космонавтики, день запуска СССР первого искусственного спутника Земли;

22 апреля: Всемирный день Земли.

Май

1 мая: Праздник Весны и Труда;

9 мая: День Победы;

13 мая: день основания Черноморского флота (рекомендуется включать в план воспитательной работы с дошкольниками регионально и (или) ситуативно);

18 мая: день основания Балтийского флота (рекомендуется включать в план воспитательной работы с дошкольниками регионально и (или) ситуативно);

19 мая: День детских общественных организаций России;

24 мая: День славянской письменности и культуры.

Июнь

1 июня: Международный день защиты обучающихся;

5 июня: День эколога;

6 июня: день рождения великого русского поэта Александра Сергеевича Пушкина (1799 - 1837), День русского языка;

12 июня: День России.

Июль

8 июля: День семьи, любви и верности;

30 июля: День Военно-морского флота (рекомендуется включать в план воспитательной работы с дошкольниками регионально и (или) ситуативно).

Август

22 августа: День Государственного флага Российской Федерации;

23 августа: день победы советских войск над немецкой армией в битве под Курском в 1943 году (рекомендуется включать в план воспитательной работы с дошкольниками регионально и (или) ситуативно);

27 августа: День российского кино.

Сентябрь

1 сентября: День знаний;

7 сентября: день Бородинского сражения (рекомендуется включать в план воспитательной работы с дошкольниками регионально и (или) ситуативно);

27 сентября: День воспитателя и всех дошкольных работников.

Октябрь

1 октября: Международный день пожилых людей; Международный день музыки;

5 октября: День учителя;

16 октября: День отца в России.

Ноябрь

4 ноября: День народного единства;

27 ноября: День матери в России;

30 ноября: День Государственного герба Российской Федерации.

Декабрь:

3 декабря: День неизвестного солдата; Международный день инвалидов (рекомендуется включать в план воспитательной работы с дошкольниками регионально и (или) ситуативно);

5 декабря: День добровольца (волонтера) в России;

8 декабря: Международный день художника;

9 декабря: День Героев Отечества;

31 декабря: Новый год

Дополнительный раздел

Краткая презентация Программы

Адаптированная образовательная программа дошкольного образования (далее – Программа) разработана и утверждена МБДОУ детский сад № 32 «Теремок» (далее – ДОУ, учреждение, детский сад) в соответствии с федеральным государственным образовательным стандартом дошкольного образования (далее – ФГОС ДО) и федеральной адаптированной образовательной программой дошкольного образования для обучающихся с ОВЗ (далее – Федеральная программа)

Программа определяет содержание, объем образовательной деятельности в группах комбинированной направленности для дошкольников 5-7 лет и воспитанников с

тяжелыми нарушениями речи (общим недоразвитием речи) в Муниципальном бюджетном дошкольном образовательном учреждении детский сад № 32 «Теремок» (далее – Учреждение) и обеспечивает построение целостного педагогического процесса, направленного на полноценное всестороннее развитие ребенка: физическое, социально-коммуникативное, познавательное, речевое, художественно-эстетическое.

Программа обеспечивает развитие личности детей в возрасте от 5 до 7 лет в различных видах общения и деятельности с учетом их возрастных и индивидуальных психологических и физиологических особенностей.

Образовательная адаптированная программа дошкольного образования МБДОУ д/с 32 «Теремок» состоит из двух взаимодополняющих частей:

Обязательная часть Программы соответствует Федеральной адаптированной образовательной программе (приказ Министерства просвещения Российской Федерации от 24 ноября 2022 года № 1022 «Об утверждении федеральной адаптированной образовательной программы дошкольного образования для обучающихся с ограниченными возможностями здоровья»).

Часть, формируемая участниками образовательных отношений разработана на основе парциальной программы С.Н. Николаевой «Юный эколог»: для работы с детьми с 3 – 7 лет - М.: МОЗАЙКА – СИНТЕЗ, 2016 г.

Программа «Юный эколог» направлена на формирование гуманного отношения, которое реализуется путем развития в детях сострадания, сопереживания и сочувствия ко всем живым существам на планете.

Обязательная часть Программы, в соответствии со ФГОС ДО, составляет не менее 60% от общего объема Программы. Часть, формируемая участниками образовательных отношений, составляет не более 40%.

В Программе содержатся целевой, содержательный и организационный разделы. Программа предусматривает право выбора способов реализации образовательной деятельности в зависимости от конкретных условий, предпочтений участников образовательных отношений, а также с учетом индивидуальных особенностей обучающихся, специфики их потребностей и интересов, возрастных возможностей.

Реализация Программы предполагает ее интеграцию в единое образовательное пространство, предусматривает взаимодействие с разными субъектами образовательных отношений, осуществляется с учетом принципов ДО, зафиксированных во ФГОС ДО.

При соблюдении требований к реализации Программы и создании единой образовательной среды создается основа для преемственности уровней дошкольного и начального общего образования.

Взаимодействие педагогического коллектива с родителями (законными представителями) обучающихся.

Особенности взаимодействия педагогического коллектива с семьями дошкольников :

Все усилия педагогических работников по подготовке к школе и успешной интеграции обучающихся, будут недостаточно успешными без постоянного контакта с родителями (законными представителями). Семья должна принимать активное участие в развитии ребенка, чтобы обеспечить непрерывность коррекционно-восстановительного процесса. Родители (законные представители) отрабатывают и закрепляют навыки и умения у обучающихся, сформированные специалистами, по возможности помогать изготавливать пособия для работы в Организации и дома. Домашние задания, предлагаемые учителем-логопедом, педагогом-психологом и воспитателем для выполнения, должны быть четко разъяснены. Это обеспечит необходимую эффективность коррекционной работы, ускорит процесс восстановления нарушенных функций у обучающихся.

1. Формирование базового доверия к миру, к людям, к себе - ключевая задача периода развития ребенка в период дошкольного возраста.
2. С возрастом число близких людей увеличивается. В этих отношениях ребенок находит безопасность и признание, они вдохновляют его исследовать мир и быть открытым для нового. Значение установления и поддержки позитивных надежных отношений в контексте реализации Программы сохраняет свое значение на всех возрастных ступенях.
3. Процесс становления полноценной личности ребенка происходит под влиянием различных факторов, первым и важнейшим из которых является семья. Именно родители (законные представители), семья в целом, вырабатывают у обучающихся комплекс базовых социальных ценностей, ориентации, потребностей, интересов и привычек.
4. Взаимодействие педагогических работников Организации с родителями (законным представителям) направлено на повышение педагогической культуры родителей (законных представителей). Задача педагогических работников - активизировать роль родителей (законных представителей) в воспитании и обучении ребенка, выработать единое и адекватное понимание проблем ребенка.
5. Укрепление и развитие взаимодействия Организации и семьи обеспечивают благоприятные условия жизни и воспитания ребенка, формирование основ полноценной, гармоничной личности. Главной ценностью педагогической культуры является ребенок - его развитие, образование, воспитание, социальная защита и поддержка его достоинства и прав человека.
6. Основной целью работы с родителями (законными представителями) является обеспечение взаимодействия с семьей, вовлечение родителей (законных представителей) в образовательный процесс для формирования у них компетентной педагогической позиции по отношению к собственному ребенку.
7. Реализация цели обеспечивает решение следующих задач:
 - выработка у педагогических работников уважительного отношения к традициям семейного воспитания обучающихся и признания приоритетности родительского права в вопросах воспитания ребенка;
 - вовлечение родителей (законных представителей) в воспитательно-образовательный процесс;
 - внедрение эффективных технологий сотрудничества с родителями (законным представителям), активизация их участия в жизни детского сада.
 - создание активной информационно-развивающей среды, обеспечивающей единые подходы к развитию личности в семье и детском коллективе;
 - повышение родительской компетентности в вопросах воспитания и обучения обучающихся.
8. Работа, обеспечивающая взаимодействие семьи и дошкольной организации, включает следующие направления:
 - аналитическое - изучение семьи, выяснение образовательных потребностей ребенка и предпочтений родителей (законных представителей) для согласования воспитательных воздействий на ребенка;

коммуникативно-деятельностное - направлено на повышение педагогической культуры родителей (законных представителей); вовлечение родителей (законных представителей) в воспитательно-образовательный процесс; создание активной развивающей среды, обеспечивающей единые подходы к развитию личности в семье и детском коллективе.

информационное - пропаганда и популяризация опыта деятельности Организации; создание открытого информационного пространства (сайт Организации, форум, группы в социальных сетях).

Совместная деятельность педагогов, родителей (законных представителей), детей-Вовлечение родителей (законных представителей) в образовательную деятельность МБДОУ, удовлетворение образовательных инициатив родителей (законных представителей)

Направления	Формы	Периодичность
Аналитическое	Анкетирование: -Удовлетворённость качеством образовательных услуг.	1 раз в год
Коммуникативно-деятельностное	- Общие родительские собрания -Групповые родительские собрания - Дни открытых дверей - Участие в праздниках - Проведение мастер-классов, практических занятий	1 раз в год 3 раза в год 1 раз в год По плану МБДОУ
Информационное	-Групповые стенды с размещением информации -Информационно-консультационная работа через официальный сайт МБДОУ в сети Интернет teremok-32.nubex.ru и консультационный центр - Объявления, буклеты	По плану МБДОУ
Совместная деятельность педагогов, родителей (законных представителей), детей	-Выставки семейного творчества - Семейные фотовыставки - Акции -Участие в мероприятиях детского сада - Проектная деятельность - Экскурсии	В течение года

9. Планируемые результаты работы с родителями (законными представителями), которые могут включать:

- организацию преемственности в работе Организации и семьи по вопросам оздоровления, досуга, обучения и воспитания;
 - повышение уровня родительской компетентности;
 - гармонизацию семейных детско-родительских отношений.
-